

POWIATOWE CENTRUM
POMOCY RODZINIE
13-100 Nidzica, ul. Traugutta 23
tel. 89 752 71 11

Przewodnicząca Rady Powiatu

15.04.2026

AK

Nidzica, dnia 15 kwietnia 2026 r.

PCPR.0420.2.1.2026



RPW/5761/2026 N
Data: 2026-04-15

Pani

Elżbieta Góralska

Przewodnicząca Rady Powiatu

w Nidzicy

Na podstawie art. 16 a ust. 4 ustawy o pomocy społecznej z dnia 12 marca 2004r.
(Dz.U. z 2025 r., poz. 1214 ze zm.) w załączeniu przedkładam Ocenę Zasobów Pomocy
Społecznej w Powiecie Nidzickim za rok 2025.

Z poważaniem

DYREKTOR
Anna Kalinowska
mgr Anna Kalinowska





Ocena zasobów pomocy społecznej za 2025r.

Autorzy:
Dyrektor Powiatowego Centrum
Pomocy Rodzinie w Nidzicy - Anna
Kalinowska

	SPIS TREŚCI	STRONA
1	Wprowadzenie	3
2	Dane o sytuacji demograficznej i społecznej	3
3	Dane o korzystających z pomocy i wsparcia	11
3.1	Dane o korzystających z pomocy i wsparcia POWIAT - ZADANIA PCPR ORAZ MOPR	19
4	Inne rodzaje pomocy i świadczeń	26
5	Zasoby instytucjonalne pomocy i wsparcia	26
6	Kadra jednostki organizacyjnej pomocy społecznej	36
6.1	Zatrudnienie pomocnicze w jednostce organizacyjnej pomocy społecznej	39
6.2	Zespoły pracy socjalnej i integracji społecznej w jednostce pomocy społecznej	39
7	Środki finansowe na wydatki w pomocy społecznej i innych obszarach polityki społecznej w budżecie jednostki samorządu terytorialnego	39
8	Aktywność projektowo-konkursowa jednostki organizacyjnej pomocy społecznej	42
9	Współpraca z organizacjami pozarządowymi - zadania zlecone w obszarze pomocy i wsparcia	44
10	Wnioski końcowe	45

1. Wprowadzenie

Zgodnie z art. 16a ustawy z 12 marca 2004 r. o pomocy społecznej gmina i powiat oraz samorząd województwa zobowiązani są do sporządzenia corocznie oceny zasobów pomocy społecznej w oparciu o analizę lokalnej sytuacji społeczno-demograficznej, która w szczególności winna obejmować: infrastrukturę, kadre, organizacje pozarządowe, nakłady finansowe ponoszone na zadania pomocy społecznej oraz informacje o osobach i rodzinach korzystających z pomocy społecznej. Niniejsza analiza opisuje ww. sytuację w powiecie nidzickim w roku 2025. Jest to powiat, leżący w województwie warmińsko - mazurskim. Siedzibą powiatu jest miasto Nidzica. Powierzchnia powiatu nidzickiego wynosi 961 km². Całkowita liczba ludności w powiecie nidzickim wynosi 30207 osób. Poniżej prezentujemy szczegółowe dane o: sytuacji demograficznej, rynku pracy, infrastrukturze społecznej, korzystających z pomocy i wsparcia, świadczeniach pomocy społecznej, zasobach instytucjonalnych pomocy i wsparcia, kadrze pomocy społecznej, środkach finansowych na wydatki w pomocy społecznej i innych obszarach polityki społecznej w budżecie jednostki samorządu terytorialnego, aktywności projektowo-konkursowej jednostki organizacyjnej pomocy społecznej, współpracy z organizacjami pozarządowymi w obszarze pomocy i wsparcia powiatu nidzickiego.

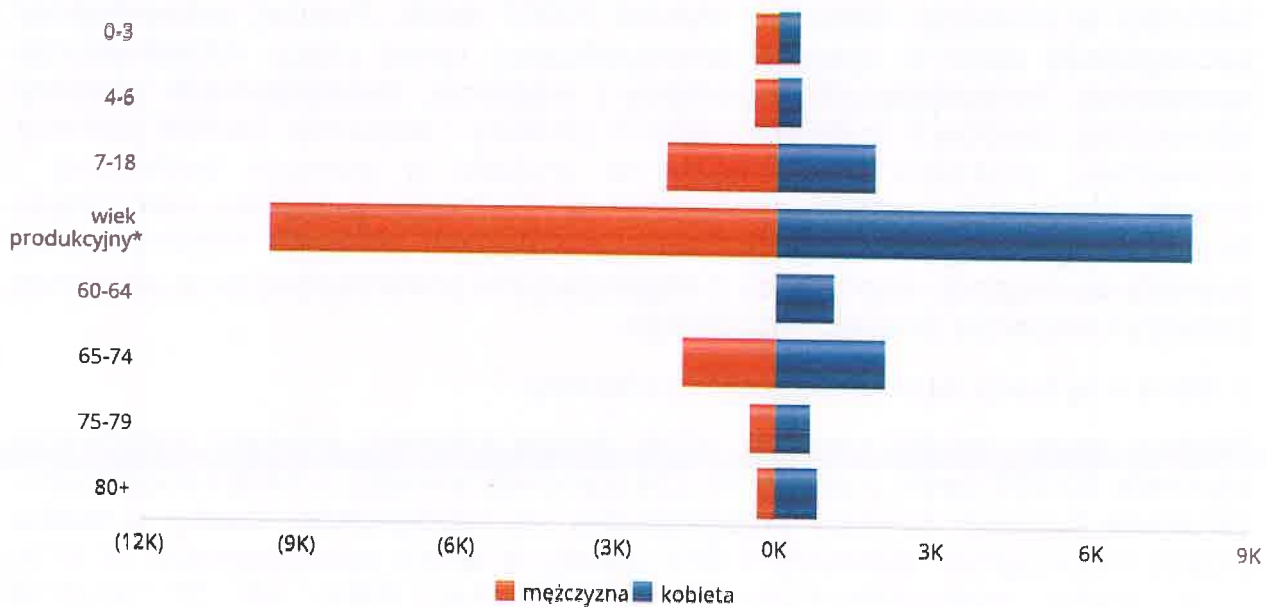
2. Dane o sytuacji demograficznej i społecznej

Według stanu na 30 czerwca 2025, liczba ludności powiatu nidzickiego wyniosła 30 207 osób, z czego 15 224 stanowiły kobiety, a 14983 mężczyźni. Struktura ludności powiatu przedstawiała się następująco: osoby w wieku przedprodukcyjnym stanowiły 5 611, osoby w wieku produkcyjnym 17 478, a w wieku poprodukcyjnym 7 118. Według stanu na 31 grudnia 2025 stopa bezrobocia w powiecie nidzickim wyniosła 8,5%. Liczba osób bezrobotnych zarejestrowanych w powiecie nidzickim wynosiła 772 osób, w tym 397 kobiety, i 375 mężczyźni. Poniżej prezentujemy w formie graficznej i tabelarycznej szczegółowe dane dotyczące demografii (liczbę ludności w podziale na płeć i grupy wiekowe), rynku pracy (liczbę osób bezrobotnych, liczbę bezrobotnych długotrwale, liczbę osób bezrobotnych z prawem do zasiłku, wskaźnik bezrobocia wśród beneficjentów pomocy społecznej) oraz w formie tabelarycznej informacje o infrastrukturze społecznej zawierające dane własne jednostki dotyczące liczby hospicjów na terenie powiatu nidzickiego.

Grupa wiekowa	Liczba mieszkańców wg grup wiekowych i płci	
	mężczyzna	kobieta
0-3	417	413
4-6	408	430
7-18	2 063	1 880
wiek produkcyjny*	9 614	7 864
60-64		1 087
65-74	1 718	2 095
75-79	447	654
80+	316	801

*Zgodnie z definicją GUS wiek produkcyjny to dla mężczyzn 18-64 lata, a dla kobiet 18-59 lat.

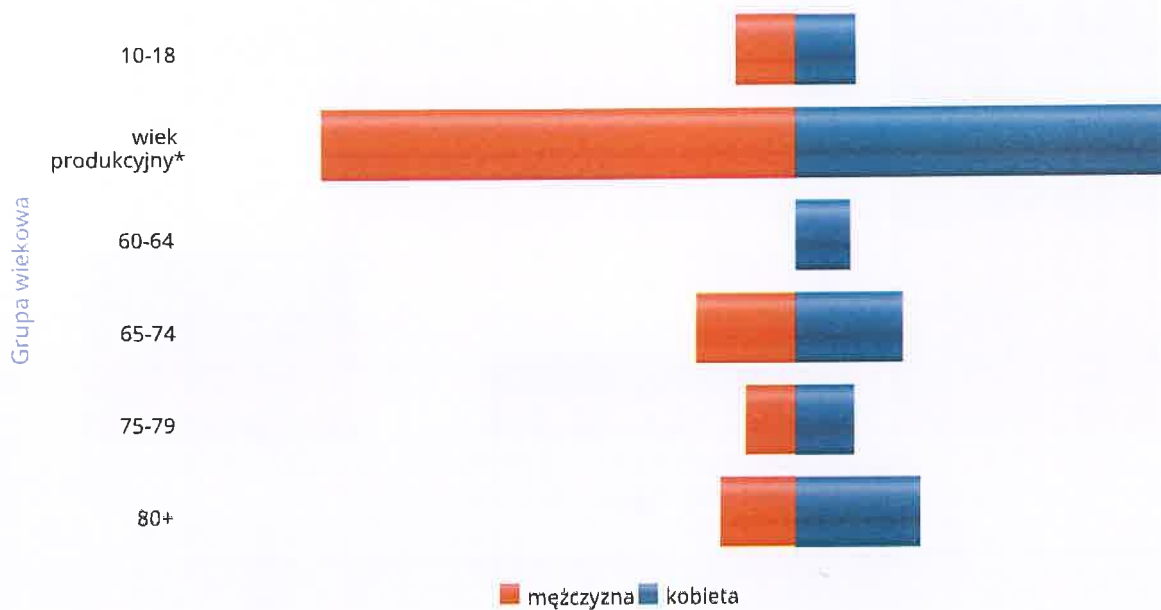
Liczba mieszkańców wg grup wiekowych i płci



Grupa wiekowa	Liczba mieszkańców wg grup wiekowych i płci	
	mężczyzna	kobieta
10-18	1 169	1 161
wiek produkcyjny*	9 343	7 404
60-64		1 041
65-74	1 990	2 068
75-79	995	1 144
80+	1 486	2 406

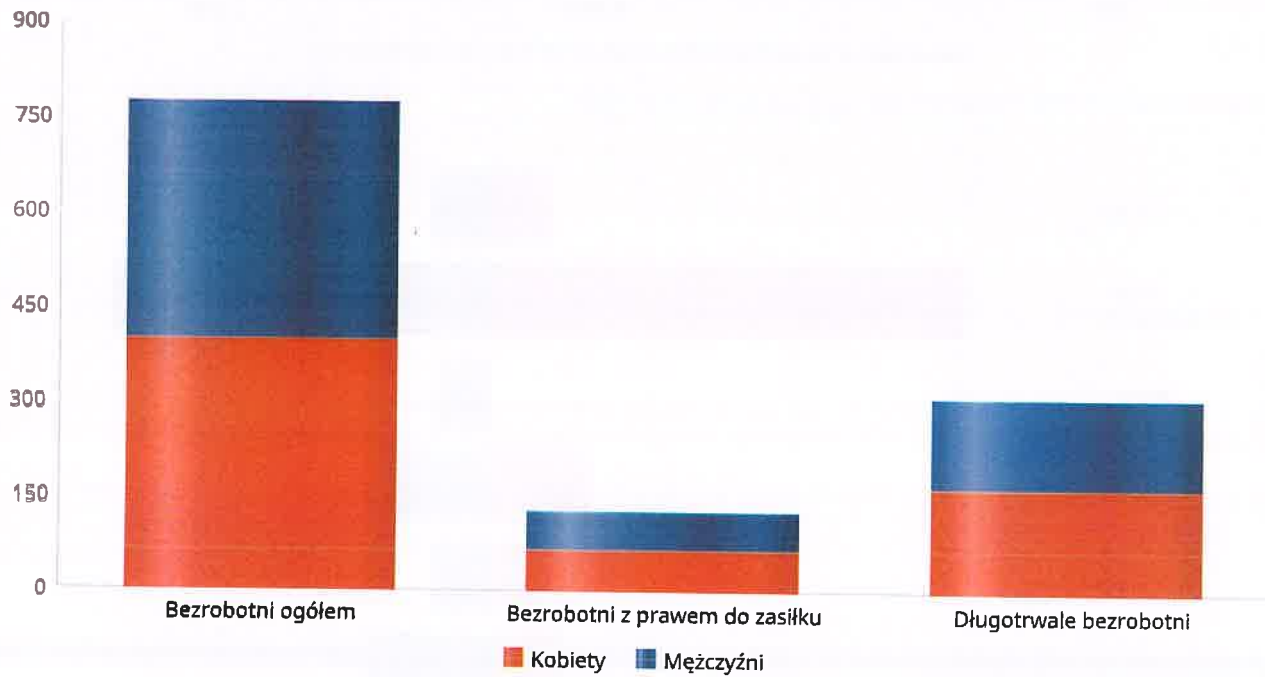
*Zgodnie z definicją GUS wiek produkcyjny to dla mężczyzn 18-64 lata, a dla kobiet 18-59 lat.

Prognozowana liczba mieszkańców wg grup wiekowych i płci



Liczba osób bezrobotnych, liczba długotrwale bezrobotnych oraz liczba osób bezrobotnych z prawem do zasiłku (poziom powiatu)

Status	Ogółem	Mężczyźni	Kobiety
Bezrobotni ogółem	772	375	397
Bezrobotni z prawem do zasiłku	126	63	63
Długotrwale bezrobotni	308	143	165




Wykres prezentuje liczbę osób bezrobotnych, liczbę bezrobotnych długotrwale oraz liczbę osób bezrobotnych z prawem do zasiłku, ogółem i w podziale na płeć.

Status	Powiat		Województwo		Polska	
	Kobiety	Mężczyźni	Kobiety	Mężczyźni	Kobiety	Mężczyźni
Osoby bezrobotne ogółem	397	375	20 820	21 011	438 744	446 243
Osoby bezrobotne z prawem do zasiłku	63	63	3 594	3 277	67 286	57 112
Osoby długotrwale bezrobotne	165	143	10 763	9 158	221 318	200 543

Wskaźnik bezrobocia wśród beneficjentów pomocy społecznej. Wskaźnik obliczany jako stosunek liczby osób w rodzinach korzystających z pomocy społecznej z powodu bezrobocia do liczby osób w rodzinach korzystających z pomocy ogółem

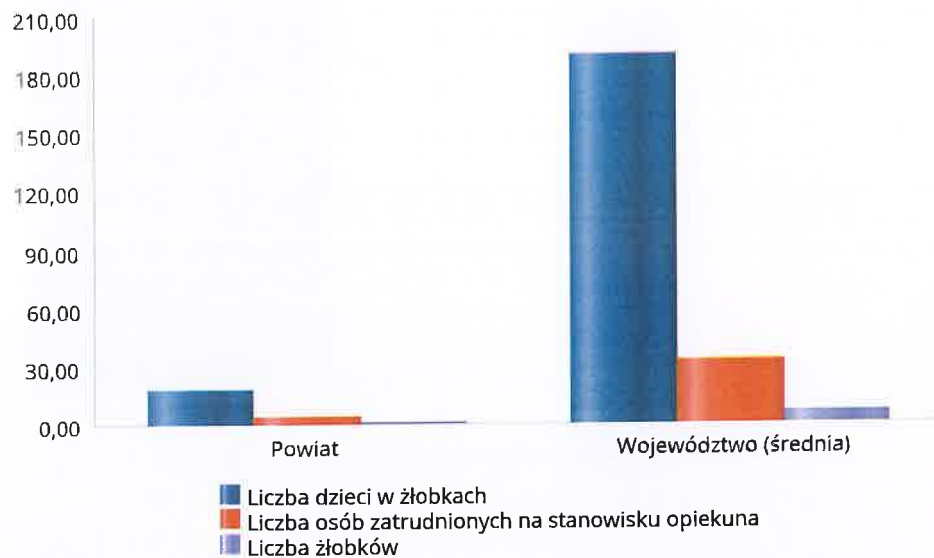
Rok	Wskaźnik
2021	0%
2022	0%
2023	0%
2024	
2025	



Liczba placówek i miejsc dla dzieci

Jednostka terytorialna	Miara	Wartość liczbowa
Powiat	Liczba dzieci w żłobkach	18,00
Powiat	Liczba osób zatrudnionych na stanowisku opiekuna	4,00
Powiat	Liczba żłobków	1,00
Województwo (średnia)	Liczba dzieci w żłobkach	189,86
Województwo (średnia)	Liczba osób zatrudnionych na stanowisku opiekuna	32,95
Województwo (średnia)	Liczba żłobków	6,19

Infrastruktura opieki nad dziećmi



Liczba placówek i miejsc dla dzieci

Jednostka terytorialna	Miara	Wartość liczbową
Powiat	Brakujące miejsca dla dzieci w żłobkach	0
Województwo (średnia)	Brakujące miejsca dla dzieci w żłobkach	11

Infrastruktura opieki nad dziećmi



INFRASTRUKTURA SPOŁECZNA
(stan na 31.XII)

WYSZCZEGÓLNIENIE		Rok 2024	Rok oceny 2025	Prognoza 2026*
INFRASTRUKTURA SPOŁECZNA				
Liczba mieszkań komunalnych w zasobie gminy	1	X	X	X
Liczba wniosków złożonych na mieszkanie komunalne z zasobów gminy	2	X	X	X
w tym z wiersza 1: Liczba mieszkań socjalnych (lokali)	3	X	X	X
Liczba oczekujących na mieszkanie socjalne	4	X	X	X
Liczba wyroków eksmisyjnych bez wskazania lokalu socjalnego	5	X	X	X
Liczba klubów i innych miejsc spotkań dla seniorów	6	X	X	X
Liczba hospicjów	7	1	1	1
Liczba ośrodków dla cudzoziemców	8	0	0	0

* Wielkość prognozy nie dotyczy wartości przyrostu lub spadku. W przypadku braku możliwości oszacowania wielkości liczbowych dla prognozy należy wpisać liczby odpowiadające danym z kolumny "Rok oceny 2025". Niniejsza instrukcja dotyczy wypełniania wszystkich tabel OZPS.

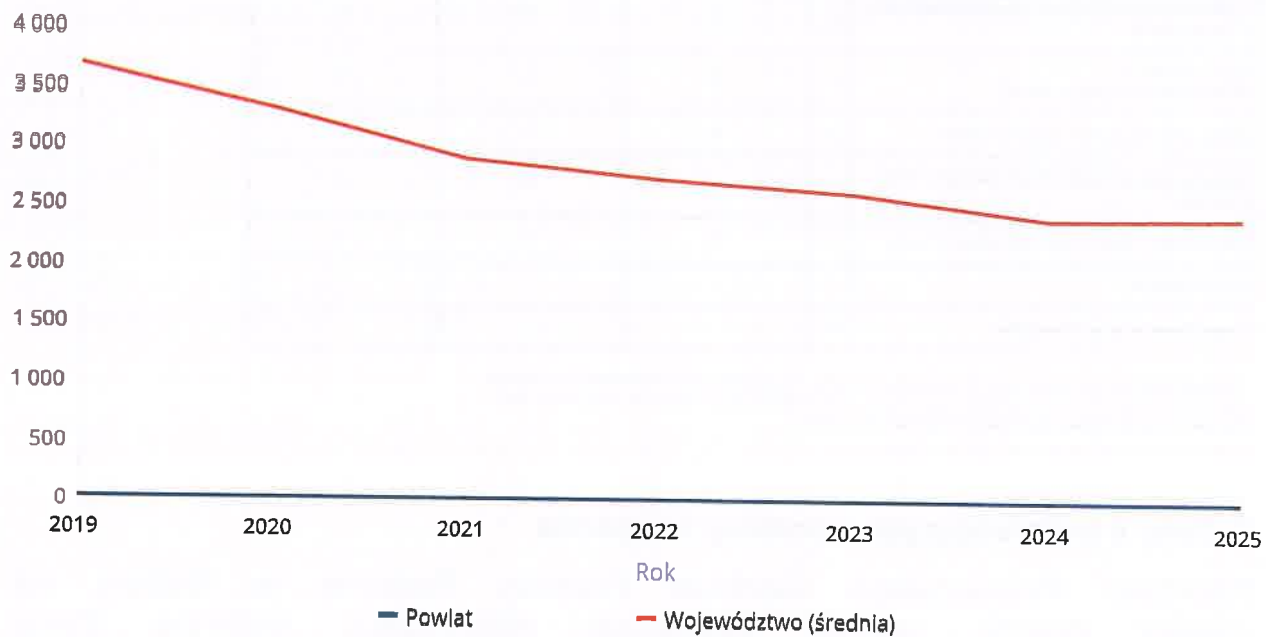
3. Dane o korzystających z pomocy i wsparcia

Klientami Powiatowego Centrum Pomocy Rodzinie w Nidzicy są między innymi: rodziny zastępcze, prowadzący rodzinne domy dziecka, dzieci umieszczone w rodzinach zastępczych i placówkach opiekuńczo-wychowawczych, pełnoletni wychowankowie rodzin zastępczych i placówek opiekuńczo-wychowawczych, mieszkańcy Domu Pomocy Społecznej w Napiwodzie, uczestnicy Środowiskowego Domu Samopomocy w Nidzicy, osoby z niepełnosprawnościami, osoby uzależnione, współuzależnieni, ofiary i sprawcy przemocy domowej, mieszkańcy powiatu ubiegający się o ustalenie stopnia niepełnosprawności. Tabele przedstawiają dane o osobach korzystających z pomocy i świadczeń na podstawie ustawy o pomocy społecznej tj. wychowankowie Młodzieżowych Ośrodków Wychowawczych i Młodzieżowych Ośrodków Socjoterapii. W roku oceny z tej formy pomocy nie korzystał żaden wychowanek Młodzieżowego Ośrodka Wychowawczego.

Liczba osób korzystających ze świadczeń na podstawie wydanych decyzji

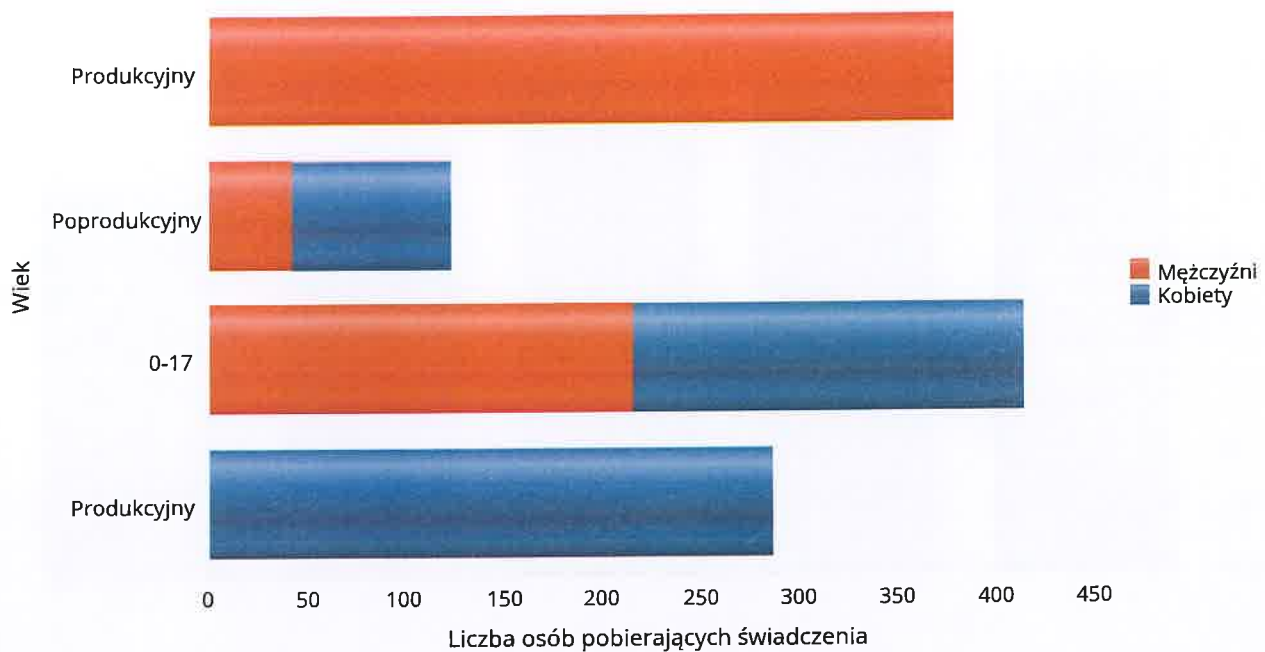
	Liczba świadczeniobiorców						
	2019	2020	2021	2022	2023	2024	2025
Powiat	0	1	1	1	1	0	0
Województwo (średnia)	3 685	3 318	2 895	2 727	2 620	2 395	2 415

Liczba świadczeniobiorców



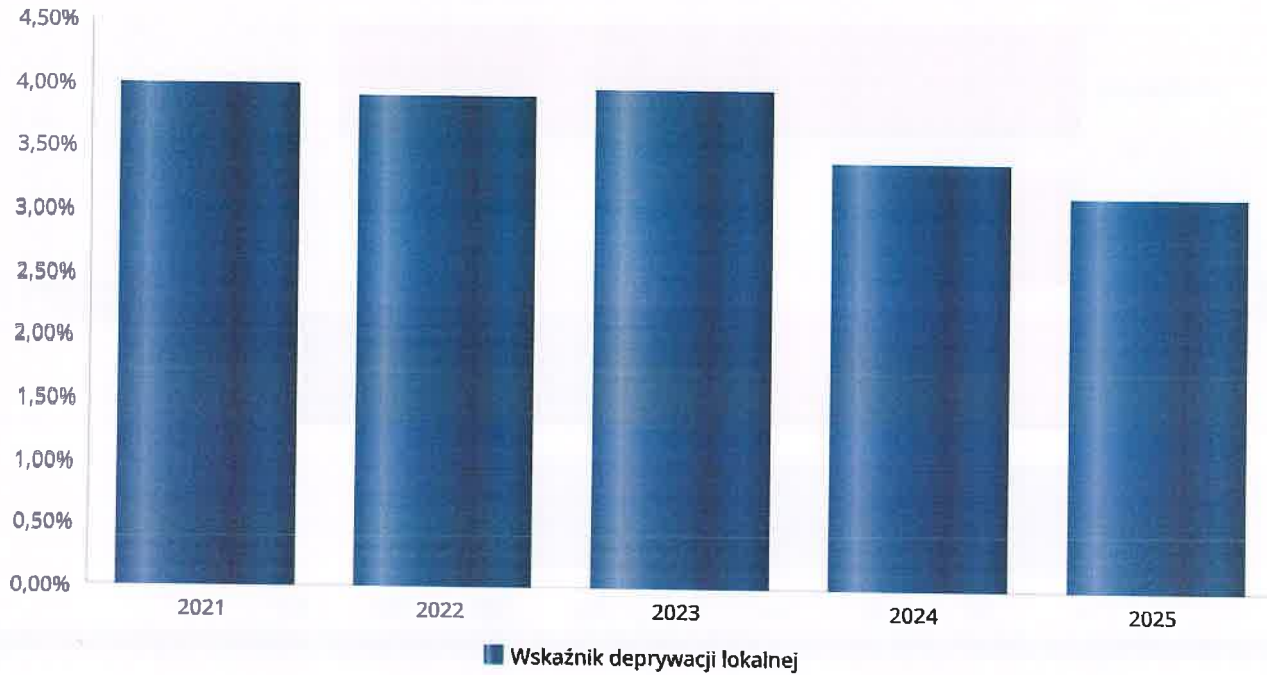
Liczba osób korzystających z pomocy społecznej w podziale na wiek i płeć wg liczby wypłaconych świadczeń

Grupa	Ogółem	Kobiety	Mężczyźni
0-17	413	198	215
Produkcyjny	664	286	378
Poprodukcyjny	123	81	42



Wskaźnik deprywacji lokalnej

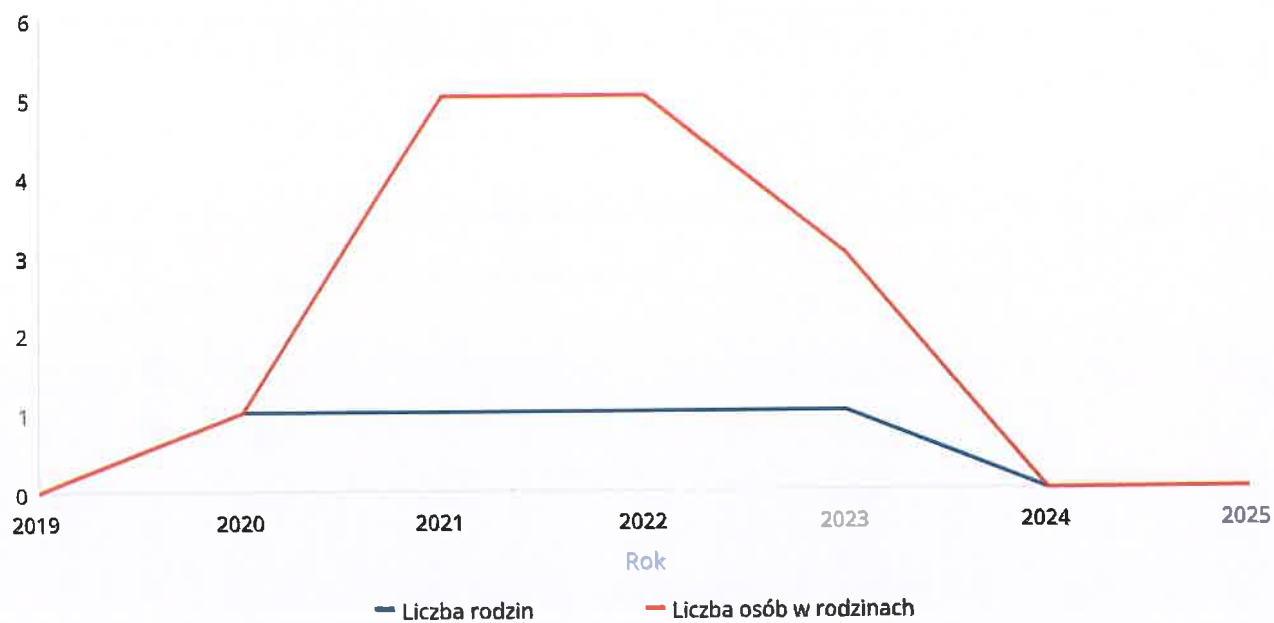
Rok	Wskaźnik deprywacji lokalnej
2021	3,99%
2022	3,90%
2023	3,95%
2024	3,38%
2025	3,13%



Liczba rodzin i liczba osób w rodzinach korzystających z pomocy społecznej

Rok	Liczba rodzin	Liczba osób w rodzinach
2019	0	0
2020	1	1
2021	1	5
2022	1	5
2023	1	3
2024	0	0
2025	0	0

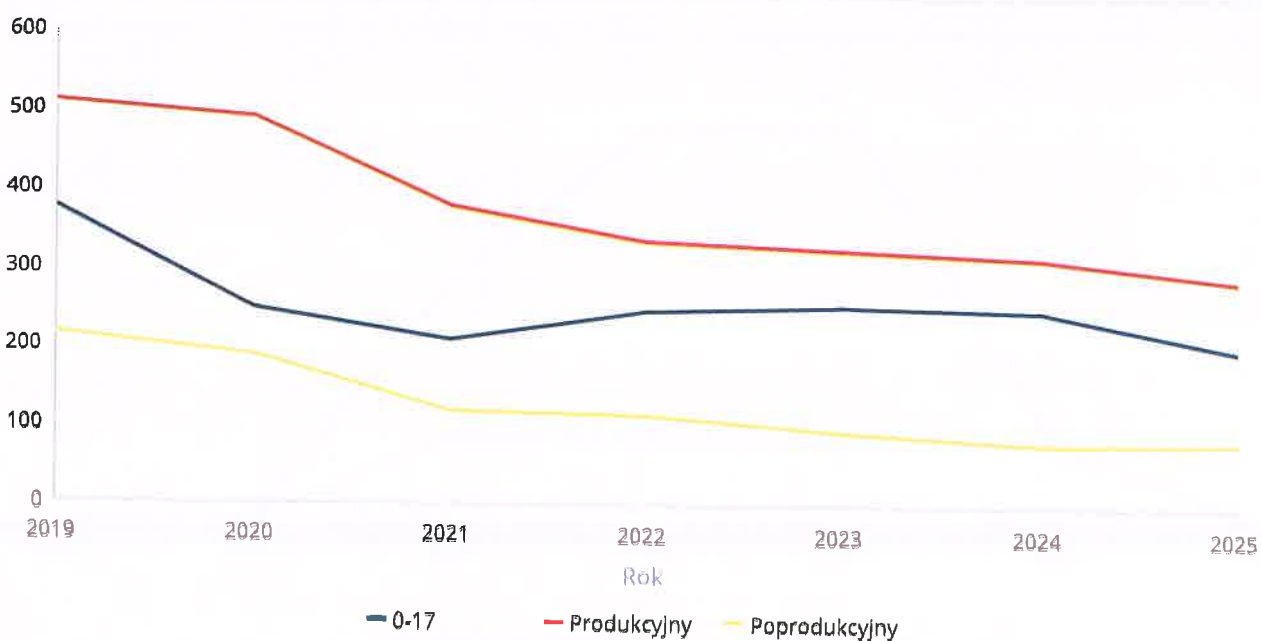
Korzystający z pomocy społecznej



Liczba kobiet korzystających z pomocy społecznej

		Liczba kobiet korzystających z pomocy						
Poziom	Wiek	2019	2020	2021	2022	2023	2024	2025
Powiat nidzicki	0-17	375	248	208	244	252	247	198
	Produkcyjny	509	489	378	333	323	314	286
	Poprodukcyjny	215	189	117	112	94	78	81
Województwo (średnia)	0-17	125	113	93	89	89	79	78
	Produkcyjny	196	192	164	146	131	114	116
	Poprodukcyjny	71	66	58	55	47	44	48

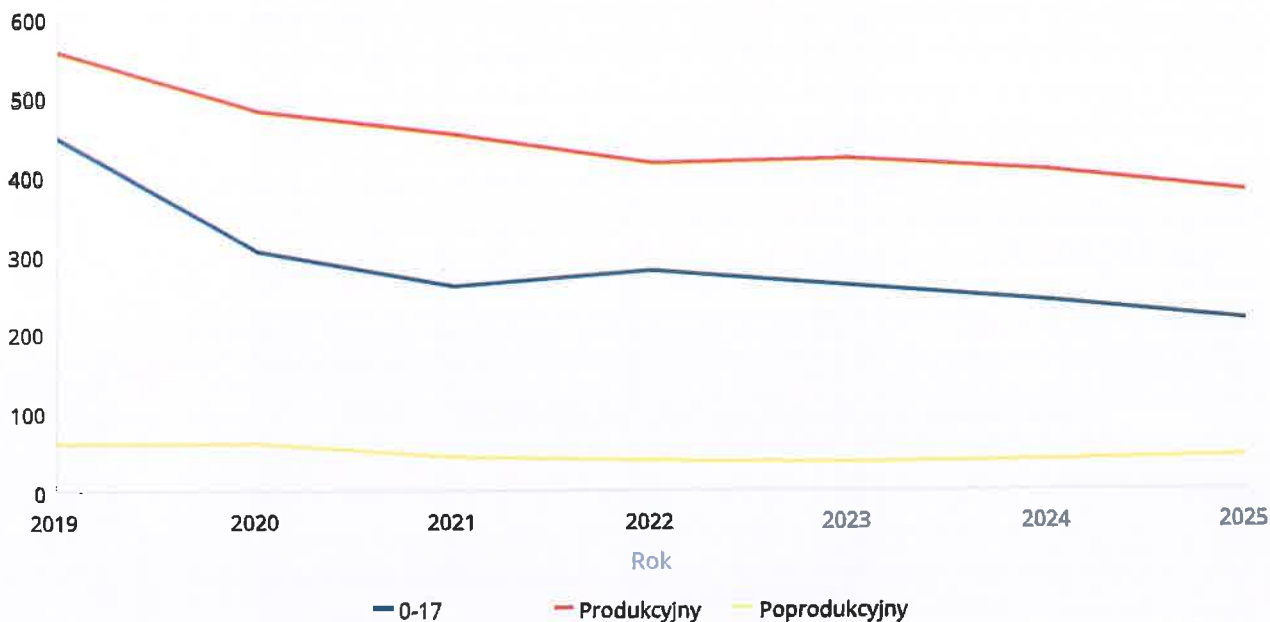
Liczba kobiet korzystających z pomocy



Liczba mężczyzn korzystających z pomocy społecznej

		Liczba mężczyzn korzystających z pomocy						
Poziom	Wiek	2019	2020	2021	2022	2023	2024	2025
Powiat nidzicki	0-17	447	305	259	279	260	239	215
	Produkcyjny	556	481	450	414	418	405	378
	Poprodukcyjny	60	59	41	38	34	38	42
Województwo (średnia)	0-17	130	119	99	94	94	85	84
	Produkcyjny	211	210	192	169	162	152	152
	Poprodukcyjny	23	22	22	21	20	20	22

Liczba mężczyzn korzystających z pomocy



**DANE O KORZYSTAJĄCYCH Z POMOCY i WSPARCIA
w całym okresie sprawozdawczym**

WYSZCZEGÓLNIENIE		Rok 2024	Rok oceny 2025	Prognoza 2026
OSOBY I RODZINY, KTÓRYM UDZIELONO POMOCY i WSPARCIA				
Liczba osób	1	1 231	1 494	1 494
OSOBY I RODZINY, KTÓRYM PRZYZNANO ŚWIADCZENIE				
Liczba osób	2	0	0	0
W tym: osoby długotrwale korzystające	3	0	0	0
Wiek 0-17	4	0	0	0
Wiek produkcyjny *	5	0	0	0
Wiek poprodukcyjny **	6	0	0	0
Liczba rodzin	7	0	0	0
Liczba osób w rodzinach	8	0	0	0
w tym: KOBIETY (z wierszy 2-6)				
Ogółem	9	0	0	0
W tym: osoby długotrwale korzystające	10	0	0	0
Wiek 0-17	11	0	0	0
Wiek 18-59	12	0	0	0
Wiek 60 lat i więcej	13	0	0	0
OSOBY I RODZINY, Z KTÓRYMI PRZEPROWADZONO WYWIAD ŚRODOWISKOWY				
Liczba osób ogółem	14	1	0	0
Liczba rodzin	15	1	0	0
Liczba osób w rodzinach	16	3	0	0
KONTRAKT SOCJALNY				
Liczba zawartych kontraktów socjalnych - ogółem	17	0	0	0
Liczba osób objętych kontraktem socjalnym - ogółem	18	0	0	0

* wiek produkcyjny: kobiety w wieku 18-59 lat, mężczyźni 18-64 lat

** wiek poprodukcyjny: kobiety w wieku 60 i więcej, mężczyźni 65 i więcej

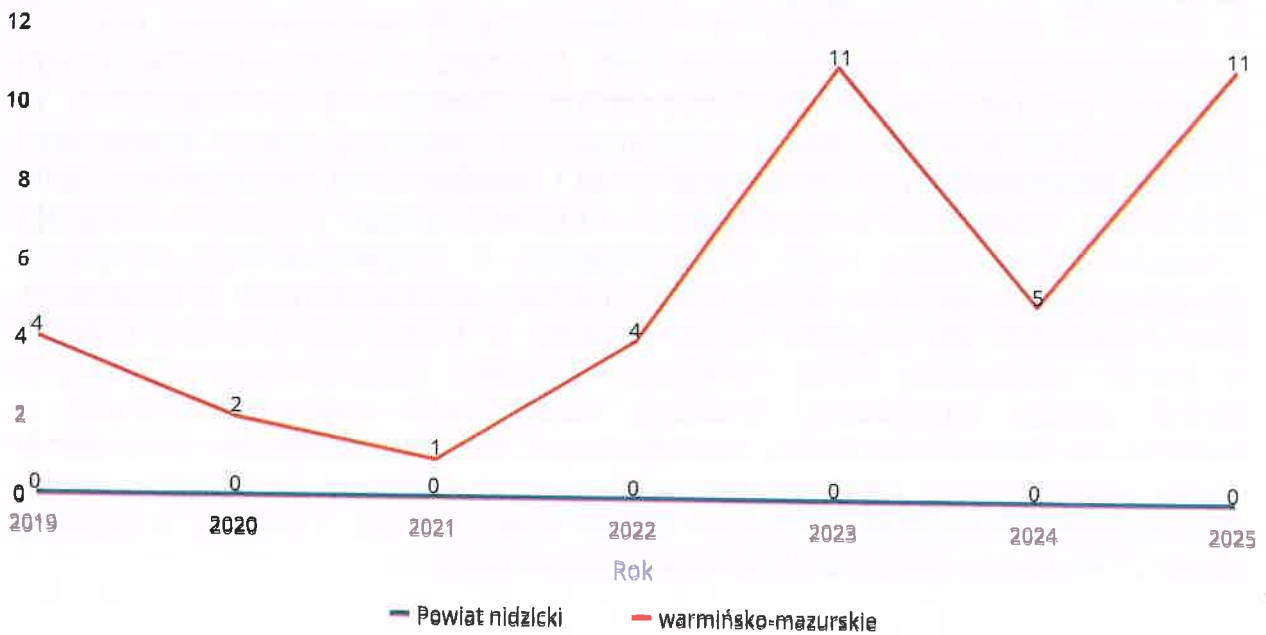
**3.1. Dane o korzystających z pomocy i wsparcia
POWIAT - ZADANIA PCPR ORAZ MOPR**

Wg stanu na 31.12.2025r. na terenie powiatu nidzickiego funkcjonowało 16 rodzin zastępczych spokrewnionych, 9 niezawodowych, 2 rodzinne domy dziecka i 2 rodziny zastępcze zawodowe, w których przebywało 69 dzieci. W roku ubiegłym 18 r.ż osiągnęło 6 wychowanków rodzinnej pieczy zastępczej, z czego 2 osoby pozostały w rodzinach, a 4 wychowanków opuściło rodziny zastępcze i usamodzielniały się. Ponadto 2 wychowanków, którzy osiągnęli pełnoletniość w latach poprzednich również się usamodzielniały. W powiecie zatrudnionych jest 2 koordynatorów rodzinnej pieczy zastępczej. Poniżej prezentujemy w formie graficznej i tabelarycznej szczegółowe dane dotyczące: liczby osób korzystających z indywidualnego programu integracji cudzoziemców, liczby osób korzystających z indywidualnego programu integracji cudzoziemców, liczby rodzin i dzieci umieszczonych w rodzinach, kwot świadczeń za względu na typ rodziny, w której umieszczono dziecko w pieczy zastępczej kwot świadczeń dodatku zadaniowego w różnych typach pieczy zastępczej, strukturę liczby osób usamodzielnionych w rozbiciu na pełnoletnie osoby opuszczające rodziny zastępcze, pełnoletnie osoby opuszczające placówki opiekuńczo-wychowawcze, pełnoletnie osoby opuszczające instytucje, o których mowa w art. 88 ust. 1 ustawy o pomocy społecznej, kwotę świadczeń na usamodzielnienia

Liczba osób korzystających z indywidualnego programu integracji cudzoziemców w województwie

	Liczba osób						
	2019	2020	2021	2022	2023	2024	2025
Powiat nidzicki	0	0	0	0	0	0	0
warmińsko-mazurskie	4	2	1	4	11	5	11

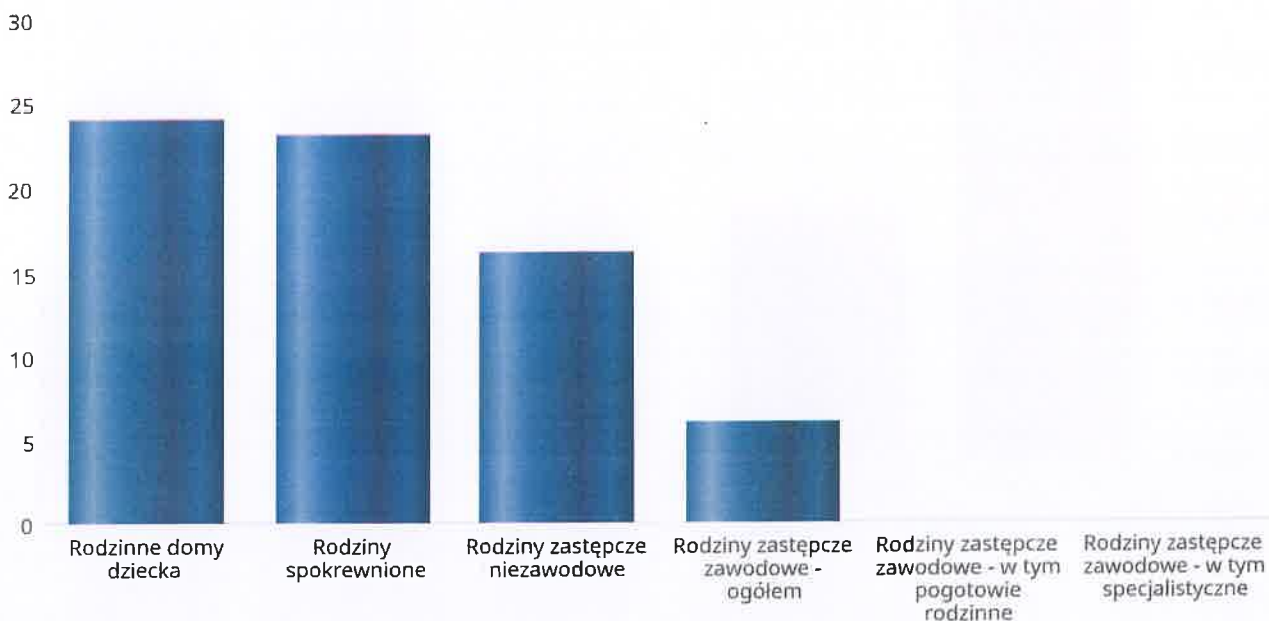
Liczba osób



Liczba dzieci umieszczonych w rodzinach, rodzinach spokrewnionych z dzieckiem, w rodzinach zastępczych niezawodowych, zastępczych zawodowych, w tym rodzinach zastępczych specjalistycznych, rodzinach zastępczych pełniących funkcję pogotowia rodzinnego

Forma pieczy:	Liczba dzieci
Rodzinne domy dziecka	24
Rodziny spokrewnione	23
Rodziny zastępcze niezawodowe	16
Rodziny zastępcze zawodowe - ogółem	6
Rodziny zastępcze zawodowe - w tym pogotowie rodzinne	0
Rodziny zastępcze zawodowe - w tym specjalistyczne	0


Liczba dzieci



Kwoty świadczeń ze względu na typ rodziny, w której umieszczono dziecko

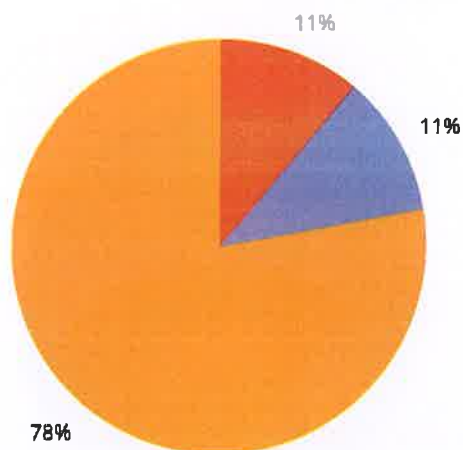
Rodzaj świadczenia	Rodzinny dom dziecka	Rodzinny zastępcze zawodowe	Rodziny pomocowe	Rodziny zastępcze niezawodowe	Rodziny zastępcze spokrewnione
Wydatki na świadczenia dla rodzin zastępczych lub osób prowadzących rodzinny dom dziecka	649 148,00 zł	319 199,00 zł	0,00 zł	223 959,00 zł	251 203,00 zł

Kwoty świadczeń



Liczba osób usamodzielnionych w rozbiciu na pełnoletnie osoby opuszczające rodziny zastępcze, pełnoletnie osoby opuszczające placówki opiekuńczo-wychowawcze

Grupa	Odplyw z instytucjonalnej pieczy zastępczej	Odplyw z rodzin zastępczych niezawodowych	Odplyw z rodzin zastępczych spokrewnionych	Odplyw z rodzin zastępczych zawodowych	Odplyw z rodzinnych domów dziecka
Dzieci powyżej 18 roku życia	0	1	1	0	7

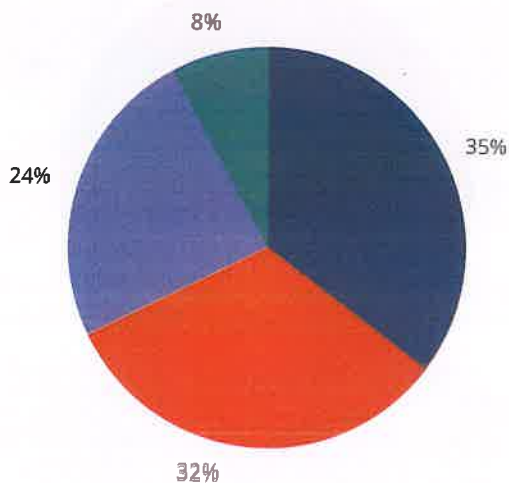


- Odplyw z instytucjonalnej pieczy zastępczej
- Odplyw z rodzin zastępczych niezawodowych
- Odplyw z rodzin zastępczych spokrewnionych
- Odplyw z rodzinnych domów dziecka

Kwota w złotych ogółem świadczeń na usamodzielnienia w rozbiciu na pełnoletnie osoby opuszczające rodziny zastępcze, pełnoletnie osoby opuszczające placówki opiekuńczo-wychowawcze


Rodzaj usamodzielnienia	Rodzinny dom dziecka	Rodziny zastępcze niezawodowe	Rodziny zastępcze spokrewnione	Rodziny zastępcze zawodowe
Pomoc dla osoby usamodzielnianej na kontynuowanie nauki	17 457,00 zł	18 216,00 zł	13 662,00 zł	4 478,00 zł
Pomoc dla osoby usamodzielnianej na usamodzielnienie	0,00 zł	0,00 zł	0,00 zł	0,00 zł
Pomoc dla osoby usamodzielnianej na zagospodarowanie	2 272,00 zł	0,00 zł	0,00 zł	0,00 zł

Procentowy udział wydatków wg rodzaju placówki



■ Rodzinny dom dziecka
 ■ Rodziny zastępcze niezawodowe
 ■ Rodziny zastępcze spokrewnione
■ Rodziny zastępcze zawodowe

Procentowy udział wydatków wg rodzaju usamodzielnienia



■ Pomoc dla osoby usamodzielnianej na kontynuowanie nauki
 ■ Pomoc dla osoby usamodzielnianej na usamodzielnienie
■ Pomoc dla osoby usamodzielnianej na zagospodarowanie

**Dane o osobach korzystających z pomocy i wsparcia
POWIAT - ZADANIA PCPR ORAZ MOPR
wypełniają wyłącznie powiaty i miasta na prawach powiatu
w całym okresie sprawozdawczym**

WYSZCZEGÓLNIENIE		Rok 2024	Rok oceny 2025	Prognoza 2026
INDYWIDUALNE PROGRAMY POMOCY				
PROGRAM KOREKCYJNO-EDUKACYJNY DLA OSÓB STOSUJĄCYCH PRZEMOC DOMOWĄ				
Liczba osób korzystających z usług	1	16	15	15
USAMODZIELNIENIE				
PEŁNOLETNIE OSOBY OPUSZCZAJĄCE INSTYTUCJE, O KTÓRYCH MOWA W ART. 88 UST.1 USTAWY O POMOCY SPOŁECZNEJ				
Liczba osób	2	0	0	0
Kwota świadczeń w złotych	3	0	0	0
W TYM: (od poz. 4 do poz. 9)				
POMOC PIENIĘŻNA NA USAMODZIELNIENIE				
Liczba osób	4	0	0	0
Kwota świadczeń w złotych	5	0	0	0
POMOC PIENIĘŻNA NA KONTYNUOWANIE NAUKI				
Liczba osób	6	0	0	0
Kwota świadczeń w złotych	7	0	0	0
POMOC NA ZAGOSPODAROWANIE W FORMIE RZECZOWEJ				
Liczba osób	8	0	0	0
Kwota świadczeń w złotych	9	0	0	0
REHABILITACJA ZAWODOWA I SPOŁECZNA OSÓB NIEPEŁNOSPRAWNYCH				
Ogólna kwota dofinansowania (PFRON, środki własne powiatu)	10	2 059 200	2 150 867	2 150 867
POMOC NA LIKWIDACJĘ BARIER ARCHITEKTONICZNYCH, TECHNICZNYCH I W KOMUNIKOWANIU SIĘ				
Liczba osób, które uzyskały dofinansowanie	11	38	43	38
Wartość dofinansowania w złotych	12	380 344	326 960	260 000
TURNUSY REHABILITACYJNE				
Liczba osób, które uzyskały pomoc	13	64	29	31
Wartość dofinansowania w złotych	14	99 243	49 814	61 146
ZAOPATRZENIE W PRZEDMIOTY ORTOPEDYCZNE, ŚRODKI POMOCNICZE I SPRZĘT REHABILITACYJNY				
Liczba osób, które uzyskały pomoc	15	325	332	310
Wartość dofinansowania w złotych	16	453 605	570 432	499 670
PROGRAM "AKTYWNY SAMORZĄD"				
Liczba świadczeń	17	45	96	96
Wartość dofinansowania w złotych	18	211 559	394 426	394 426
Liczba osób z niepełnosprawnościami korzystających z form wsparcia pomocy społecznej ogółem	19	34	84	84
DOFINANSOWANIE SPORTU, KULTURY, REKREACJI I TURYSTYKI				
Liczba dofinansowanych imprez	20	6	6	6
Liczba niepełnosprawnych uczestników	21	479	598	600
Wartość dofinansowania ogółem w złotych	22	31 335	29 700	31 490
DOFINANSOWANIE USŁUG TŁUMACZA JĘZYKA MIGOWEGO LUB TŁUMACZA - PRZEWODNIKA				
Wartość dofinansowania w złotych	23	0	0	0

4. Inne rodzaje pomocy i świadczeń

Na terenie powiatu funkcjonuje od 1 września 2004 r. Powiatowy Punkt Konsultacyjny dla osób dotkniętych problemami opiekuńczo-wychowawczymi, przemocą domową i uzależnieniami. W 2025 r. Punkt finansowany był ze środków powiatu. W punkcie zatrudnionych było 3 specjalistów: psycholog, pedagog, prawnik. Z porad specjalistów mogą korzystać zarówno ofiary jak i sprawcy przemocy oraz osoby uzależnione i współuzależnione, rodziny borykające się z problemami opiekuńczo-wychowawczymi. W 2025r. z porad specjalistów: pedagoga, psychologa, prawnika skorzystały łącznie 76 osoby. Prawnik udzielił 12 porad, pedagog 31 porad natomiast z pomocy psychologa skorzystało 39 osób. Porady udzielane przez specjalistów dotyczyły między innymi: uzależnień od alkoholu i narkotyków, problemów przemocy domowej i rodzinnej, spraw alimentacyjnych, ustalenia ojcostwa, ograniczenia władzy rodzicielskiej, odpowiedzialności za długi współmałżonka, utworzenia rodzin zastępczych, podziału majątku po rozwodzie, ustalenia uprawnień do różnych świadczeń, w tym do świadczeń z pomocy społecznej. W Punkcie osoby potrzebujące pomocy i wsparcia mogą otrzymać wskazówki i niezbędną wiedzę dotyczącą rozwiązania swojego problemu i informację o możliwościach wyjścia z trudnych sytuacji życiowych. Poradnictwo jest prowadzone nieodpłatnie, dlatego mogą z niego korzystać osoby, których nie stać na opłacenie porad specjalistów. W 2025 r. na funkcjonowanie Punktu została przeznaczona kwota 12.831,11zł

5. Zasoby instytucjonalne pomocy i wsparcia

Pomoc społeczna to nie tylko wsparcie finansowe osób i rodzin potrzebujących pomocy, ale także pomoc instytucjonalna, świadczona przez placówki pomocy społecznej. W powiecie nidzickim prowadzą działalność następujące instytucje pomocy społecznej, finansowane z budżetu państwa i powiatu nidzickiego: • Dom Pomocy Społecznej w Napiwodzie przeznaczony dla 30 osób dorosłych niepełnosprawnych intelektualnie, • Środowiskowy Dom Samopomocy w Nidzicy dla 60 osób z zaburzeniami psychicznymi i niepełnosprawnych intelektualnie oraz dla osób wykazujących inne przewlekłe zaburzenia czynności psychicznych oraz 6 miejsc całodobowych, • Zakład Aktywności Zawodowej, w którym zatrudnione zostały 23 osoby z umiarkowanym lub znacznym stopniem niepełnosprawności. W ramach działalności pracownicy ZAZ produkują ekologiczne podpałki, pracują na kuchni przygotowując posiłki dla PSONI Koło w Nidzicy oraz mieszkańców Nidzicy. Poza tym wykonują prace porządkowe polegające na pielęgnacji terenów zielonych. • Warsztaty Terapii Zajęciowej dla 55 osób z umiarkowanym i znacznym stopniem niepełnosprawności intelektualnej oraz osoby ze sprzężonymi niepełnosprawnościami, • Placówka wsparcia dziennego w Nidzicy o zasięgu ponadgminnym dla 30 dzieci z terenu powiatu nidzickiego z rodzin: obciążonych niepełnosprawnością członka rodziny, zagrożonych uzależnieniami, zaniedbanych i niewydolnych wychowawczo. Ponadto, by zapewnić mieszkańcom powiatu nidzickiego kompleksową pomoc i wsparcie zostały zawarte porozumienia: z Powiatem Kętrzyńskim


w sprawie zapewnienia miejsca w domu dla matek z małoletnimi dziećmi i kobiet w ciąży mieszkańcom Powiatu Nidzickiego, z Gminą Nidzica w sprawie powierzenia przez Powiat Nidzicki zadania publicznego w zakresie prowadzenia mieszkań treningowych lub wspomaganych. Poniżej prezentujemy w formie graficznej i tabelarycznej szczegółowe dane dotyczące: liczby placówek w podziale na typ i instytucje prowadzącą, liczby miejsc i liczby osób korzystających z placówek, wskaźnik nasycenia usługami w postaci domów pomocy społecznej, środowiskowych domów samopomocy, mieszkalnictwo treningowe lub wspomagane. Ponadto w roku 2026 zostało zawarte porozumienie z powiatem szczycieńskim sprawie powierzenia Powiatowi Szczycieńskiemu realizacji zadania publicznego z obszaru pomocy społecznej na rzecz mieszkańców Powiatu Nidzickiego polegającego na pozostawaniu w gotowości do zapewnienia miejsc w Ośrodku Interwencji Kryzysowej, funkcjonującym przy Powiatowym Centrum Pomocy Rodzinie w Szczytnie dla osób i rodzin pochodzących z terenu Powiatu Nidzickiego będących w stanie kryzysu oraz udzielania natychmiastowej specjalistycznej pomocy psychologicznej a w zależności od potrzeb - poradnictwa socjalnego lub prawnego w 2026 r.

Jednocześnie wykazane zostały wydatki na działalność bieżącą Środowiskowego Domu Samopomocy w Nidzicy, Domu Pomocy Społecznej w Napiwodzie oraz Placówki Wsparcia Dziennego o zasięgu ponadgminnym w Nidzicy i dofinansowanie wynagrodzeń pracowników jednostek organizacyjnych pomocy społecznej w postaci dodatku motywacyjnego na lata 2024-2027 oraz dofinansowanie wynagrodzeń pracowników jednostek wspierania rodziny i systemu pieczy zastępczej na lata 2024 - 2027.

Liczba jednostek organizacyjnych pomocy i integracji społecznej o zasięgu lokalnym i o zasięgu ponadgminnym w podziale na instytucję prowadzącą

Jednostka	INNY PODMIOT PROWADZĄCY NA ZLECENIE POWIATU - liczba jednostek	PODMIOT PROWADZĄCY - POWIAT - liczba jednostek
DOMY POMOCY SPOŁECZNEJ	1	0
MIESZKANIA TRENINGOWE I WSPOMAGANE	0	0
NOCLEGOWNIE	0	0
OGRZEWALNIE	0	0
OŚRODKI INTERWENCJI KRYZYSOWEJ OGÓŁEM	0	0
OŚRODKI WSPARCIA OGÓŁEM	1	0
PLACÓWKI SPECJALISTYCZNEGO PORADNICTWA OGÓŁEM	0	0
POWIATOWE CENTRA POMOCY RODZINIE	X	1

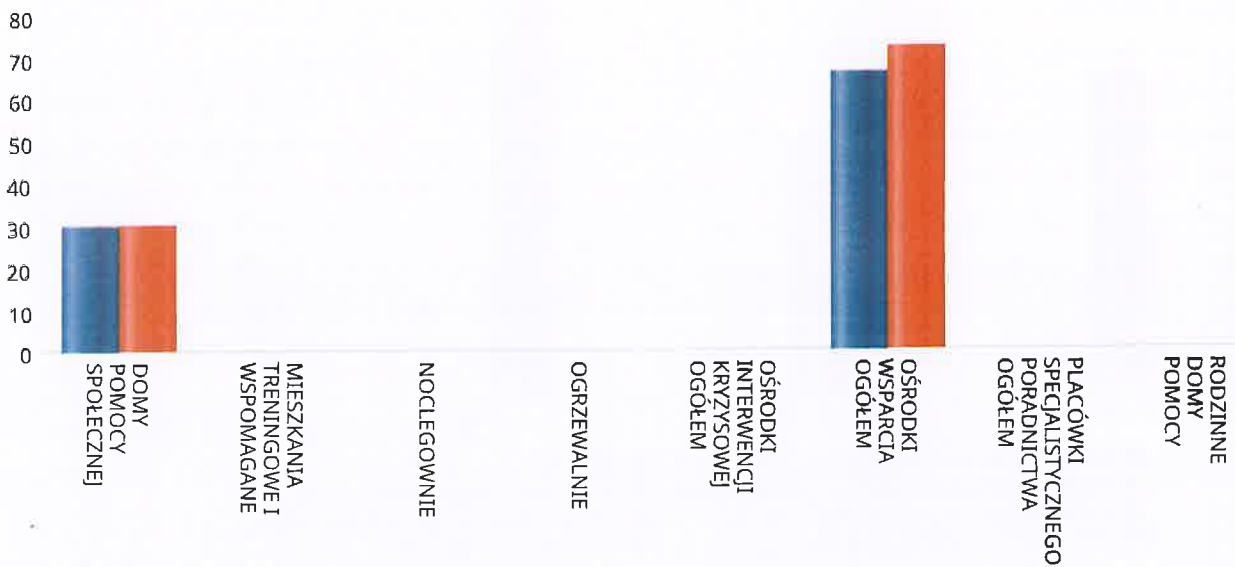
Liczba jednostek organizacyjnych pomocy i integracji społecznej



Liczba miejsc w jednostkach organizacyjnych pomocy i integracji społecznej o zasięgu lokalnym i o zasięgu ponadgminnym

Jednostka	liczba miejsc	liczba osób korzystających
DOMY POMOCY SPOŁECZNEJ	30	30
MIESZKANIA TRENINGOWE I WSPOMAGANE	0	0
NOCLEGOWNIE	0	0
OGRZEWAŁNIE	0	0
OŚRODKI INTERWENCJI KRYZYSOWEJ OGÓŁEM	X	0
OŚRODKI WSPARCIA OGÓŁEM	66	72
PLACÓWKI SPECJALISTYCZNEGO PORADNICTWA OGÓŁEM	X	0
RODZINNE DOMY POMOCY	0	0

Liczba miejsc w jednostkach organizacyjnych pomocy i integracji społecznej o zasięgu lokalnym i o zasięgu ponadgminnym

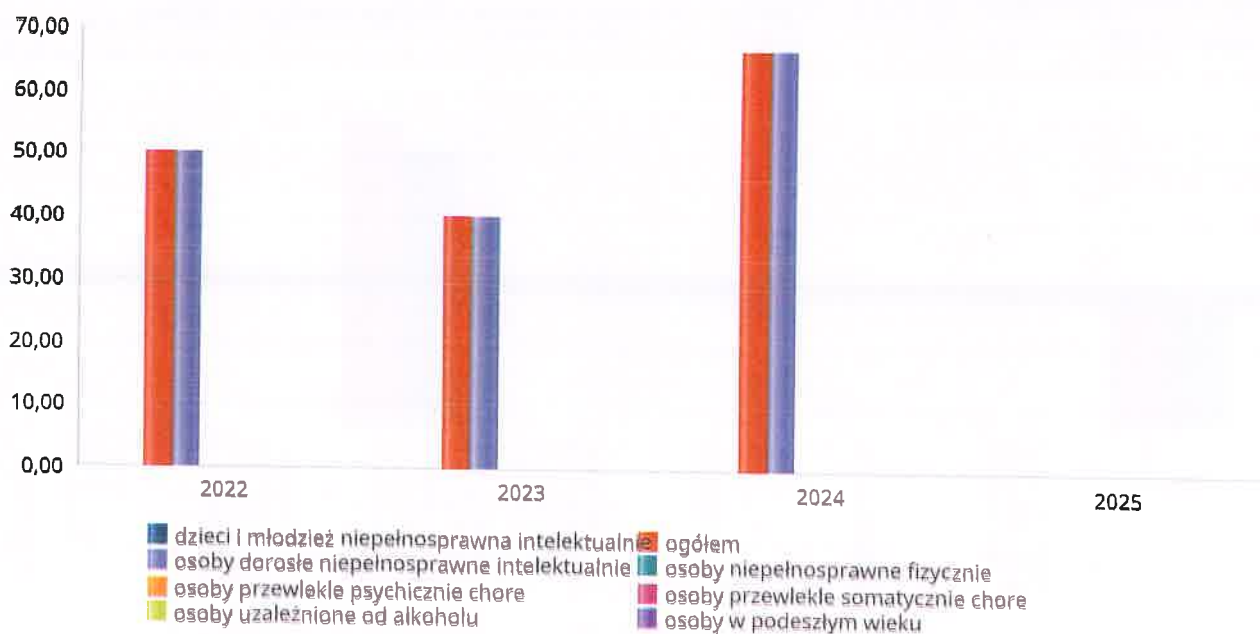


Nasycenie usługami w DPS

Wskaźnik obliczany jako stosunek liczby osób umieszczonych w DPS pomnożony przez 100 do sumy liczby osób umieszczonych w DPS i liczby oczekujących

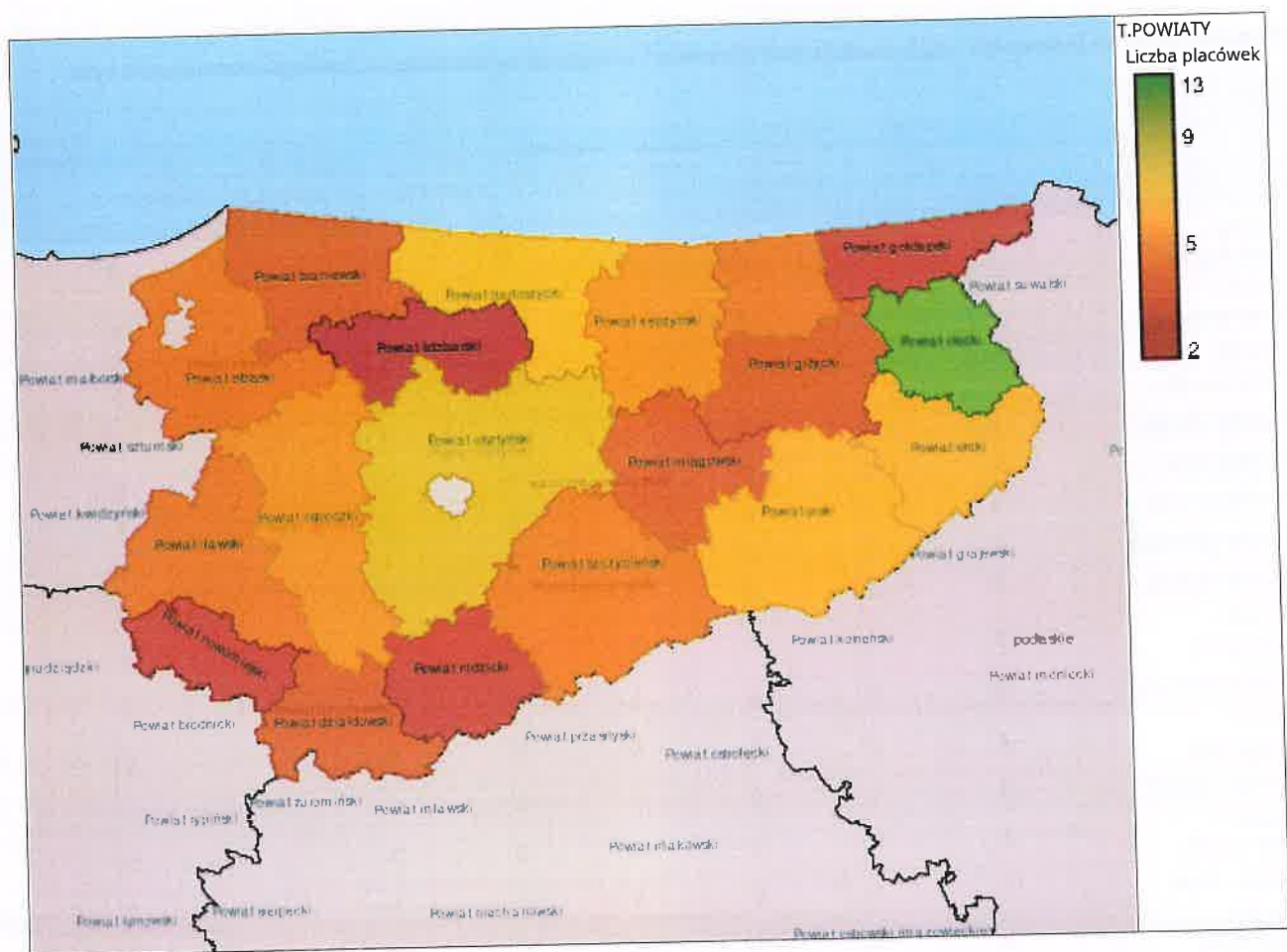
Grupa osób	Wskaźnik nasycenia usługami w DPS-ach wyrażony w %			
	2022	2023	2024	2025
ogółem	50,00	40,00	66,67	
osoby w podeszłym wieku				
osoby przewlekle somatycznie chore				
osoby przewlekle psychicznie chore				
osoby dorosłe niepełnosprawne intelektualnie	50,00	40,00	66,67	
dzieci i młodzież niepełnosprawna intelektualnie				
osoby niepełnosprawne fizycznie				
osoby uzależnione od alkoholu				

Nasycenie usługami w DPS-ach



Rozmieszczenie jednostek organizacyjnych pomocy i integracji społecznej o zasięgu ponadgminnym

Powiat	Ogółem	DOMY POMOCY SPOŁ.	MIESZK. TRENIN. I WSPOM.	NOCLE - GOWNIE	OGRZE - WALNIE	OŚR. INTER - WENCJI KRYZYS. OG.	OŚRODKI WSPARCIA OGÓŁEM	PLAC. SPEC. PORAD.	POWIAT. CENTRA POM. RODZ.
Powiat bartoszycki	8	4	2	0	0	0	1	0	1
Powiat braniewski	4	1	1	0	0	0	1	0	1
Powiat działdowski	4	1	0	0	0	1	1	0	1
Powiat elbląski	5	2	1	0	0	0	1	0	1
Powiat etcki	7	2	0	0	0	1	3	0	1
Powiat giżycki	4	1	0	0	0	0	2	0	1
Powiat gołdapski	3	0	0	0	0	1	1	0	1
Powiat ławski	5	2	0	0	0	1	1	0	1
Powiat kętrzyński	6	1	1	0	0	1	1	1	1
Powiat lidzbarski	2	0	0	0	0	0	1	0	1
Powiat mrągowski	4	2	1	0	0	0	0	0	1
Powiat nidzicki	3	1	0	0	0	0	1	0	1
Powiat nowomiejski	3	1	0	0	0	0	1	0	1
Powiat olecki	13	1	8	0	0	1	2	0	1
Powiat olsztyński	9	5	1	0	0	1	1	0	1
Powiat ostródzki	6	2	0	0	0	0	3	0	1
Powiat piski	7	1	1	0	0	1	2	1	1
Powiat szczycieński	5	1	1	0	0	1	1	0	1
Powiat węgorzewski	5	1	0	0	0	1	1	1	1



ZASOBY INSTYTUCJONALNE POMOCY I WSPARCIA

WYSZCZEGOLNIENIE		Rok 2024	Rok oceny 2025	Prognoza 2026
OŚRODKI WSPARCIA - OGÓŁEM				
Liczba miejsc w placówkach ogółem	1	66	66	66
Liczba osób korzystających	2	67	72	72
Liczba osób oczekujących (wg stanu na 31 grudnia danego roku)	3	0	0	0
Liczba decyzji odmownych (wg stanu na 31 grudnia danego roku)	4	0	0	0
Kadra placówek - liczba osób zatrudnionych ogółem (wg stanu na 31 grudnia danego roku)	5	31	30	30
Roczny koszt prowadzenia i utrzymania placówek (w złotych)	6	2 041 597	2 884 803	2 690 041
W TYM (z wierszy 1-6, dotyczy wierszy 7-27):				
ŚRODOWISKOWE DOMY SAMOPOMOCY				
Liczba miejsc w placówkach ogółem	7	66	66	66
Liczba osób korzystających	8	67	72	72
Liczba osób umieszczonych	9	1	6	6
Liczba osób oczekujących (wg stanu na 31 grudnia danego roku)	10	0	0	0
Kadra placówek - liczba osób zatrudnionych ogółem (wg stanu na 31 grudnia danego roku)	11	31	30	30
Roczny koszt prowadzenia i utrzymania placówek (w złotych)	12	2 041 597	2 884 803	2 690 041
DZIENNE DOMY POMOCY				
Liczba miejsc w placówkach ogółem	13	0	0	0
Liczba osób korzystających	14	0	0	0
Liczba osób oczekujących (wg stanu na 31 grudnia danego roku)	15	0	0	0
Kadra placówek - liczba osób zatrudnionych ogółem (wg stanu na 31 grudnia danego roku)	16	0	0	0
Roczny koszt prowadzenia i utrzymania placówek (w złotych)	17	0	0	0
KLUBY SAMOPOMOCY				
Liczba miejsc w placówkach ogółem	18	0	0	0
Liczba osób korzystających	19	0	0	0
Liczba osób oczekujących (wg stanu na 31 grudnia danego roku)	20	0	0	0
Kadra placówek - liczba osób zatrudnionych ogółem (wg stanu na 31 grudnia danego roku)	21	0	0	0
Roczny koszt prowadzenia i utrzymania placówek (w złotych)	22	0	0	0
SCHRONISKA DLA OSÓB BEZDOMNYCH I SCHRONISKA DLA OSÓB BEZDOMNYCH Z USŁUGAMI OPIEKUŃCZYMI				
Liczba miejsc w placówkach ogółem	23	0	0	0
Liczba osób korzystających	24	0	0	0
Liczba osób skierowanych w wyniku eksmisji	25	0	0	0
Kadra placówek - liczba osób zatrudnionych ogółem (wg stanu na 31 grudnia danego roku)	26	0	0	0
Roczny koszt prowadzenia i utrzymania placówek (w złotych)	27	0	0	0
OGRZEWALNIE				

WYSZCZEGÓLNIENIE		Rok 2024	Rok oceny 2025	Prognoza 2026
Liczba miejsc w placówkach ogółem	28	0	0	0
Liczba osób korzystających	29	0	0	0
Kadra placówek - liczba osób zatrudnionych ogółem (wg stanu na 31 grudnia danego roku)	30	0	0	0
Roczny koszt prowadzenia i utrzymania placówek (w złotych)	31	0	0	0
NOCLEGOWNIE				
Liczba miejsc w placówkach ogółem	32	0	0	0
Liczba osób korzystających	33	0	0	0
Liczba osób skierowanych w wyniku eksmisji	34	0	0	0
Kadra placówek - liczba osób zatrudnionych ogółem (wg stanu na 31 grudnia danego roku)	35	0	0	0
Roczny koszt prowadzenia i utrzymania placówek (w złotych)	36	0	0	0

ZASOBY INSTYTUCJONALNE POMOCY I WSPARCIA (c.d.)

WYSZCZEGÓLNIENIE		Rok 2024	Rok oceny 2025	Prognoza 2026
DOMY POMOCY SPOŁECZNEJ				
Liczba miejsc w placówkach ogółem	1	30	30	30
Liczba miejsc usługi wsparcia krótkoterminowego	2	0	0	0
Liczba osób korzystających	3	30	30	30
Liczba osób korzystających z usługi wsparcia krótkoterminowego	4	0	0	0
Liczba osób umieszczonych	5	2	0	0
Liczba osób oczekujących (wg stanu na 31 grudnia danego roku)	6	1	0	0
Liczba decyzji odmownych (wg stanu na 31 grudnia danego roku)	7	0	0	0
Kadra placówek - liczba osób zatrudnionych ogółem (wg stanu na 31 grudnia danego roku)	8	28	23	23
Roczny koszt prowadzenia i utrzymania placówek (w złotych)	9	739 480	998 947	932 799
MIESZKANIA TRENINGOWE I WSPOMAGANE OGÓŁEM				
Liczba miejsc w placówkach ogółem	10	0	0	0
Liczba osób korzystających	11	0	0	0
Liczba osób umieszczonych	12	0	0	0
Liczba osób oczekujących (wg stanu na 31 grudnia danego roku)	13	0	0	0
Kadra placówek - liczba osób zatrudnionych ogółem (wg stanu na 31 grudnia danego roku)	14	0	0	0
Roczny koszt prowadzenia i utrzymania placówek (w złotych)	15	0	0	0
OSRODKI INTERWENCJI KRYZYSOWEJ OGÓŁEM (powiatowe)				
Liczba miejsc w placówkach ogółem	16	0	0	0
Liczba osób korzystających	17	0	0	0
PLACÓWKI SPECJALISTYCZNEGO PORADNICTWA (powiatowe)				
Liczba osób korzystających	18	0	0	0

WYSZCZEGÓLNIENIE		Rok 2024	Rok oceny 2025	Prognoza 2026
Kadra placówek - liczba osób zatrudnionych ogółem (wg stanu na 31 grudnia danego roku)	19	0	0	0
Roczny koszt prowadzenia i utrzymania placówek (w złotych)	20	0	0	0
PLACÓWKI WSPARCIA DZIENNEGO				
Liczba miejsc w placówkach ogółem	21	30	30	30
Liczba osób korzystających	22	30	30	30
Kadra placówek - liczba osób zatrudnionych ogółem (wg stanu na 31 grudnia danego roku)	23	2	2	2
Roczny koszt prowadzenia i utrzymania placówek (w złotych)	24	46 613	59 652	55 131
PLACÓWKI OPIEKUŃCZO-WYCHOWAWCZE OGÓŁEM				
Liczba miejsc w placówkach ogółem	25	0	0	0
Liczba osób korzystających	26	0	0	0
Kadra placówek - liczba osób zatrudnionych ogółem (wg stanu na 31 grudnia danego roku)	27	0	0	0
Roczny koszt prowadzenia i utrzymania placówek (w złotych)	28	0	0	0
W tym: PLACÓWKI TYPU RODZINNEGO				
Liczba miejsc w placówkach ogółem	29	0	0	0
Liczba osób korzystających	30	0	0	0
Kadra placówek - liczba osób zatrudnionych ogółem (wg stanu na 31 grudnia danego roku)	31	0	0	0
Roczny koszt prowadzenia i utrzymania placówek (w złotych)	32	0	0	0
CENTRUM INTEGRACJI SPOŁECZNEJ				
Liczba uczestników zajęć	33	0	0	0
KLUB INTEGRACJI SPOŁECZNEJ				
Liczba uczestników zajęć	34	X	X	X
WARSZTAT TERAPII ZAJĘCIOWEJ				
Liczba uczestników zajęć	35	55	55	55
Kadra placówek - liczba osób zatrudnionych ogółem (wg stanu na 31 grudnia danego roku)	36	26	27	27
Roczny koszt prowadzenia i utrzymania placówek (w złotych)	37	1 853 280	1 935 780	1 935 780
ZAKŁAD AKTYWNOŚCI ZAWODOWEJ				
Liczba uczestników zajęć	38	23	23	23

INNE INSTYTUCJE POMOCY I WSPARCIA

Rodzaj instytucji	Wyszczególnienie		Rok 2024	Rok oceny 2025	Prognoza 2026
Spółdzielnie socjalne dla których JST jest założycielem lub członkiem	Liczba spółdzielni socjalnych	1	0	0	0
	Liczba osób zatrudnionych w spółdzielniach socjalnych (ogółem wg stanu na 31 grudnia danego roku)	2	0	0	0
	W tym, z wiersza powyżej, liczba osób, o których mowa w art. 4 ust. 1 ustawy o spółdzielniach socjalnych, zatrudnionych w spółdzielniach socjalnych	3	0	0	0

Rodzaj instytucji	Wyszczególnienie		Rok 2024	Rok oceny 2025	Prognoza 2026
	(wg stanu na 31 grudnia danego roku)				
Liczba organizacji pozarządowych w obszarze włączenia społecznego działających na terenie JST	4		0	0	0

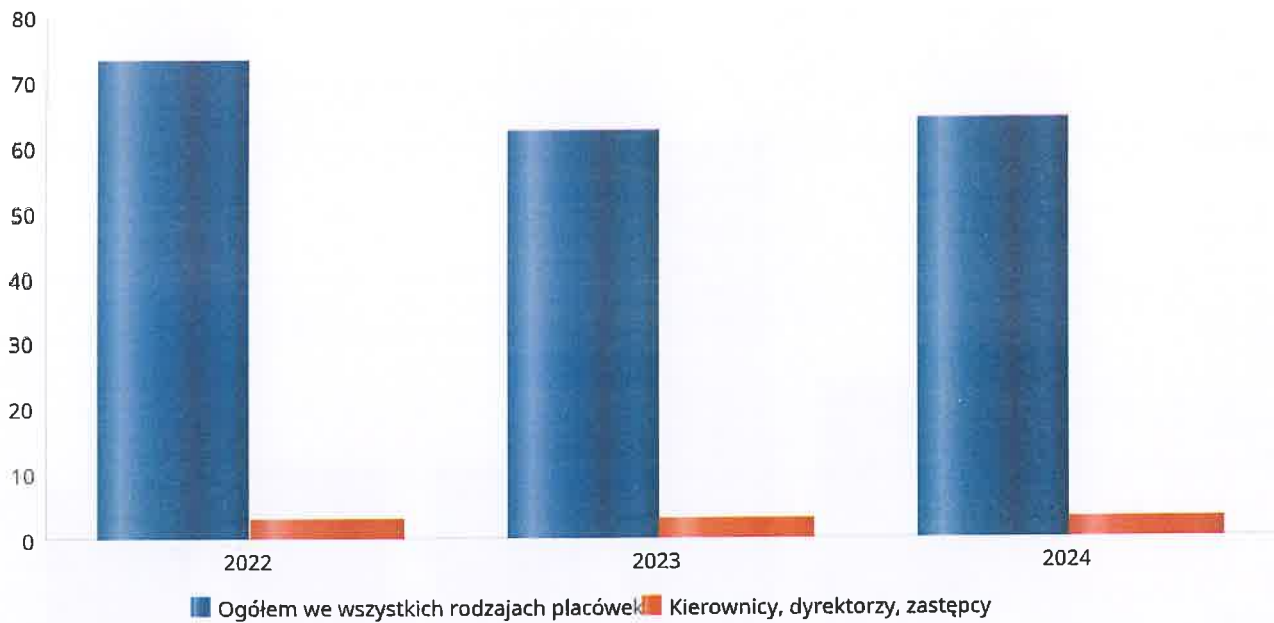
6. Kadra jednostki organizacyjnej pomocy społecznej

W roku oceny, kadra Powiatowego Centrum Pomocy Rodzinie w Nidzicy liczyła 12 osób czyli 10,75 etatów w tym: • dyrektor, 1 etat • 1 etat główna księgowa, 2 etaty • specjalista pracy socjalnej, 2 etaty • specjalista pracy z rodziną, 1 etat • pracownik socjalny, • psycholog 0,25 etatu • koordynator/ starszy koordynator rodzinnej pieczy zastępczej 2 etaty • Ponadto w ramach projektu Wsparcie pieczy zastępczej w Powiecie Nidzickim zatrudnione zostały 2 osoby w tym: 1 pracownik w pełnym wymiarze czasu pracy i psycholog 0,5 etatu. Wszyscy pracownicy PCPR w Nidzicy posiadają wykształcenie wyższe. Poniżej prezentujemy w formie graficznej szczegółowe dane dotyczące liczby pracowników jednostek w tym: kadry kierowniczej, pracowników socjalnych, pracowników Środowiskowego Domu Samopomocy i Domu Pomocy Społecznej, wskaźnik specjalizacji pracowników socjalnych, wskaźnika spełnienia zapisów ustawowych dotyczących zatrudnienia pracowników socjalnych

Kadra jednostek organizacyjnych pomocy społecznej - osoby zatrudnione

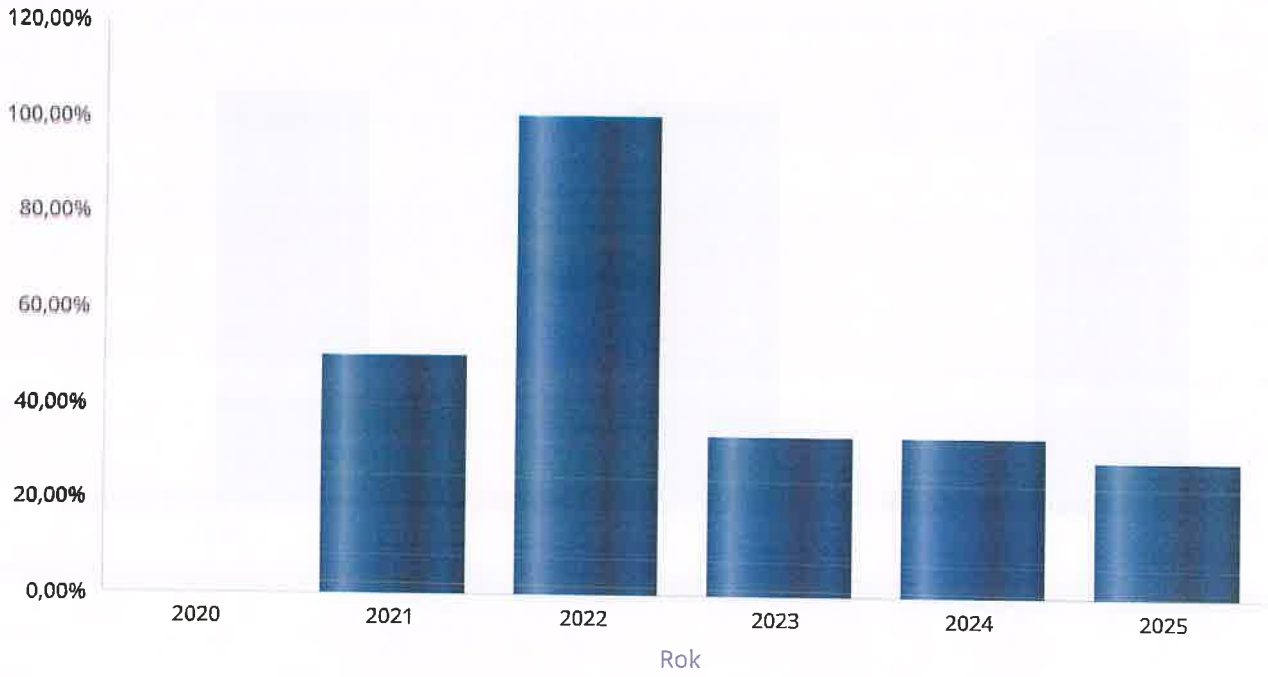
Zatrudnieni	Liczba osób		
	2022	2023	2024
Ogółem we wszystkich rodzajach placówek	73	62	64
Kierownicy, dyrektorzy, zastępcy	3	3	3

Kadra jednostek organizacyjnych pomocy społecznej - osoby zatrudnione



Kadra jednostek organizacyjnych pomocy społecznej

Rok	Wskaźnik
2020	0,00%
2021	50,00%
2022	100,00%
2023	33,33%
2024	33,33%
2025	28,57%



6.1. Zatrudnienie pomocnicze w jednostce organizacyjnej pomocy społecznej

Zatrudnienie pomocnicze w jednostce organizacyjnej pomocy społecznej w roku oceny kształtowało się na następującym poziomie: liczba wolontariuszy wyniosła 0 osób, w ramach zatrudnienia subsydiowanego (roboty publiczne, prace interwencyjne i inne) pracowało 0 osób, staż odbyły 2 osoby.

6.2. Zespoły pracy socjalnej i integracji społecznej w jednostce pomocy społecznej


7. Środki finansowe na wydatki w pomocy społecznej i innych obszarach polityki społecznej w budżecie jednostki samorządu terytorialnego

WYDATKI W OBSZARACH POLITYKI SPOŁECZNEJ W JEDNOSTKACH SAMORZĄDU TERYTORIALNEGO



- 852 - POMOC SPOŁECZNA
- 855 - RODZINA
- 853 - POZOSTAŁE ZADANIA W ZAKRESIE POLITYKI SPOŁECZNEJ
- 851 - OCHRONA ZDROWIA
- 854 - EDUKACYJNA OPIEKA WYCHOWAWCZA

WYDATKI W OBSZARACH POLITYKI SPOŁECZNEJ W OPS / PCPR



- 855 - RODZINA
- 852 - POMOC SPOŁECZNA
- 853 - POZOSTAŁE ZADANIA W ZAKR... POLITYKI SPOŁECZNEJ
- 851 - OCHRONA ZDROWIA
- 854 - EDUKACYJNA OPIEKA WYCHOWAWCZA

ŚRODKI FINANSOWE NA WYDATKI W POMOCY SPOŁECZNEJ I INNYCH OBSZARACH POLITYKI SPOŁECZNEJ W BUDŻECIE JEDNOSTKI SAMORZĄDU TERYTORIALNEGO ZADANIA WŁASNE I ZADANIA ZLECONE - w złotych

WYSZCZEGÓLNIENIE		Rok 2024	Rok oceny 2025	Prognoza 2026
OGÓŁEM				
OGÓŁEM (działy)	1	7 725 865	9 739 286	10 675 365
W tym: w budżecie OPS/PCPR	2	3 383 766	4 794 353	4 322 588
851 - OCHRONA ZDROWIA				
85153 - Przeciwdziałanie narkomanii	3	0	0	0
w tym: w budżecie OPS / PCPR	4	0	0	0
85154 - Przeciwdziałanie alkoholizmowi	5	11 629	12 831	16 559
w tym: w budżecie OPS / PCPR	6	11 629	12 831	16 559
852 - POMOC SPOŁECZNA				
85202 - Domy pomocy społecznej	7	739 480	998 947	932 799
w tym: w budżecie OPS / PCPR	8	0	0	0
85203 - Ośrodki wsparcia	9	2 041 597	2 884 803	2 690 041
w tym: w budżecie OPS / PCPR	10	0	0	0
85205 - Zadania w zakresie przeciwdziałania przemocy domowej	11	10 000	15 000	13 000
w tym: w budżecie OPS / PCPR	12	10 000	15 000	13 000
85213 - Składki na ubezpieczenie zdrowotne opłacane za osoby pobierające niektóre świadczenia z pomocy społecznej oraz za osoby uczestniczące w zajęciach w centrum integracji społecznej	13	0	0	0
w tym: w budżecie OPS / PCPR	14	0	0	0

WYSZCZEGÓLNIENIE		Rok 2024	Rok oceny 2025	Prognoza 2026
85214 - Zasilki okresowe, celowe i pomoc w naturze oraz składki na ubezpieczenia emerytalne i rentowe	15	0	0	0
w tym: w budżecie OPS	16	0	0	0
85215 - Dodatki mieszkaniowe	17	0	0	0
w tym: w budżecie OPS	18	0	0	0
85216 - Zasilki stałe	19	0	0	0
w tym: w budżecie OPS	20	0	0	0
85218 - Powiatowe Centra Pomocy Rodzinie	21	1 201 948	1 414 198	1 132 785
w tym: w budżecie PCPR	22	1 201 948	1 414 198	1 132 785
85219 - Ośrodki Pomocy Społecznej	23	X	X	X
w tym: w budżecie OPS	24	X	X	X
85220 - Jednostki specjalistycznego poradnictwa, mieszkania treningowe i wspomagane oraz ośrodki interwencji kryzysowej	25	7 800	13 800	28 200
w tym: w budżecie OPS / PCPR	26	0	0	0
85228 - Usługi opiekuńcze i specjalistyczne usługi opiekuńcze	27	0	0	0
w tym: w budżecie OPS / PCPR	28	0	0	0
85230 - Pomoc w zakresie dożywiania	29	0	0	0
w tym: w budżecie OPS	30	0	0	0
85231 - Pomoc dla cudzoziemców	31	0	0	0
w tym: w budżecie OPS / PCPR	32	0	0	0
W tym (z wiersza 31): Wydatki na pomoc dla cudzoziemców w celu integracji ze środowiskiem (cudzoziemcy, którzy uzyskali status uchodźcy lub ochronę uzupełniającą)	33	0	0	0
w tym: w budżecie OPS / PCPR	34	0	0	0
85232 - Centra Integracji Społecznej	35	0	0	0
w tym: w budżecie OPS / PCPR	36	0	0	0
85278 - Usuwanie skutków klęsk żywiołowych	37	0	0	0
w tym: w budżecie OPS / PCPR	38	0	0	0
85295 - Pozostała działalność	39	3 596	4 316	4 619
w tym: w budżecie OPS / PCPR	40	3 596	4 316	4 619
853 - POZOSTAŁE ZADANIA W ZAKRESIE POLITYKI SPOŁECZNEJ				
85311 - Rehabilitacja zawodowa i społeczna osób niepełnosprawnych	41	205 920	220 587	593 254
w tym: w budżecie OPS / PCPR	42	0	0	0
85321 - Zespoły do spraw orzekania o niepełnosprawności	43	0	0	0
w tym: w budżecie dyspozycji OPS / PCPR	44	0	0	0
85324 - Państwowy Fundusz Rehabilitacji Osób Niepełnosprawnych	45	0	0	0
w tym: w budżecie OPS / PCPR	46	0	0	0
85395 - Pozostała działalność w zakresie polityki społecznej	47	227 536	365 308	404 627
w tym: w budżecie OPS / PCPR	48	227 536	365 308	404 627
854 - EDUKACYJNA OPIEKA WYCHOWAWCZA				
85415 - Pomoc materialna dla uczniów o charakterze socjalnym	49	0	0	0

WYSZCZEGÓLNIENIE		Rok 2024	Rok oceny 2025	Prognoza 2026
w tym: w budżecie OPS / PCPR	50	0	0	0
85416 - Pomoc materialna dla uczniów o charakterze motywacyjnym	51	0	0	0
w tym: w budżecie OPS / PCPR	52	0	0	0
855 - RODZINA				
85501 - Świadczenie wychowawcze	53	0	0	0
w tym: w budżecie OPS / PCPR	54	0	0	0
85502 - Świadczenia rodzinne, świadczenie z funduszu alimentacyjnego oraz składki na ubezpieczenia emerytalne i rentowe z ubezpieczenia społecznego	55	0	0	0
w tym: w budżecie OPS / PCPR	56	0	0	0
85504 - Wspieranie rodziny	57	4 063	9 652	8 483
w tym: w budżecie OPS / PCPR	58	0	0	0
85516 - Tworzenie i funkcjonowanie żłobków	59	0	0	0
w tym: w budżecie OPS / PCPR	60	0	0	0
85516 - Tworzenie i funkcjonowanie klubów dziecięcych	61	0	0	0
w tym: w budżecie OPS / PCPR	62	0	0	0
85516 - Dzienne opiekunowie	63	0	0	0
w tym: w budżecie OPS / PCPR	64	0	0	0
85508 - Rodziny zastępcze	65	2 461 906	2 569 503	3 710 998
w tym: w budżecie OPS / PCPR	66	1 894 528	1 841 220	2 710 998
85510 - Działalność placówek opiekuńczo-wychowawczych	67	810 390	1 230 341	1 140 000
w tym: w budżecie OPS / PCPR	68	34 529	1 141 480	40 000
85513 - Składki na ubezpieczenie zdrowotne opłacane za osoby pobierające niektóre świadczenia rodzinne, zgodnie z przepisami ustawy o świadczeniach rodzinnych oraz za osoby pobierające zasiłki dla opiekunów, zgodnie z przepisami ustawy z dnia 4 kwietnia 2014 r. o ustaleniu i wypłacie zasiłków dla opiekunów	69	0	0	0
w tym: w budżecie OPS / PCPR	70	0	0	0
85514 - Składki na ubezpieczenie zdrowotne opłacane za osoby przebywające na urloпах wychowawczych, za osoby zatrudnione jako nianie oraz za osoby sprawujące osobistą opiekę nad dzieckiem	71	0	0	0
w tym: w budżecie OPS / PCPR	72	0	0	0
85578 Usuwanie skutków klęsk żywiołowych	73	0	0	0
w tym: w budżecie OPS / PCPR	74	0	0	0

8. Aktywność projektowo-konkursowa jednostki organizacyjnej pomocy społecznej

W 2025 roku Powiat Nidzicki realizował Program korekcyjno – edukacyjny dla osób stosujących przemoc domową. Oddziaływania korekcyjno-edukacyjne wobec osób stosujących przemoc w rodzinie prowadzone są w celu: powstrzymania osoby stosującej przemoc w rodzinie przed jej dalszym stosowaniem, rozwijania umiejętności samokontroli i współżycia w rodzinie, kształtowania umiejętności w zakresie wychowywania dzieci bez używania

przemocy w rodzinie, uznania przez osobę stosującą przemoc w rodzinie swojej odpowiedzialności za stosowanie przemocy, zdobycia i poszerzenia wiedzy na temat mechanizmów powstawania przemocy w rodzinie, zdobycia umiejętności komunikowania się i rozwiązywania konfliktów w rodzinie bez stosowania przemocy, uzyskania informacji o możliwościach podejmowania działań terapeutycznych. W Powiecie Nidzickim w 2025r. zajęcia programu korekcyjno-edukacyjnego odbywały się w miesiącach marzec-maj. Łącznie odbyło się 11 spotkań (60,5 godz.) i zajęcia indywidualne (15 godz.). Zajęcia prowadzone były przez 2 certyfikowanych specjalistów psychoterapii i uzależnień w formie zajęć grupowych i indywidualnych. Do udziału w programie osoby zostały wytypowane przez instytucje: Komenda Powiatowa Policji, ośrodki pomocy społecznej z terenu powiatu. Zaproszenie otrzymało 24 osób, przystąpiło do programu 15 osób a cały program ukończyło 10 osób. Zadanie finansowane było z budżetu województwa w kwocie 15.000,00zł, przy niewielkim wkładzie środków własnych 1369,20zł (koszt zakupu znaczków pocztowych).

W 2025 roku w ramach programu „Wyrównywanie różnic między regionami III” Powiat Nidzicki otrzymał dofinansowanie do projektu pn.: „Zakup 22-osobowego autobusu do przewozu osób niepełnosprawnych, w tym również osób przemieszczających się na wózkach inwalidzkich – uczestników Środowiskowego Domu Samopomocy w Janowcu Kościelnym” – Obszar D – likwidacja barier transportowych. Przyznana kwota dofinansowania ze środków PFRON 369.000,00 zł.

Realizacja programu „Aktywny samorząd” w 2025 roku. W 2025 roku w ramach Modułu I pomoc otrzymały 63 osoby na kwotę 250.314 zł. na: oprzyrządowanie elektryczne do wózka inwalidzkiego, pomoc w zakupie protezy kończyny, w której zastosowano nowoczesne rozwiązania techniczne, pomoc w utrzymaniu sprawności technicznej posiadanej protezy kończyny, w której zastosowano nowoczesne rozwiązania techniczne, zakup wózka inwalidzkiego i skutera o napędzie elektrycznym, pomoc w utrzymaniu aktywności zawodowej poprzez zapewnienie opieki dla osoby zależnej, pomoc w zakupie sprzętu elektronicznego lub jego elementów oraz oprogramowania, np. komputer, monitor, klawiatura, mysz, lupa, smartfon, program Microsoft, dodatek na opłaty za energię elektryczną dla osób używających koncentratora tlenu lub respiratora. W ramach Modułu II – pomoc w uzyskaniu wykształcenia na poziomie wyższym otrzymały 33 osoby na łączną kwotę 144.112 zł. Pomoc jest adresowana do osób z lekkim, umiarkowanym lub znacznym stopniem niepełnosprawności, pobierających naukę w: szkole policealnej, w kolegium, w szkole wyższej (studia pierwszego stopnia, studia drugiego stopnia, studia jednolite magisterskie, studia podyplomowe lub doktorskie prowadzone przez szkoły wyższe w systemie stacjonarnym/dziennym lub niestacjonarnym/wieczorowym/zaocznym lub eksternistycznym, w tym również za pośrednictwem internetu).

Ponadto kontynuowana jest od 2024 realizacja projektu „Wsparcie pieczy zastępczej w Powiecie Nidzickim” w ramach programu: Fundusze Europejskie dla Warmii i Mazur. Realizatorem w/w projektu jest Powiatowe Centrum Pomocy Rodzinie w Nidzicy. Projekt realizowany jest w okresie od 1.09.2024 r. do 31.12.2027 r. Całkowity koszt projektu- 1.398.783,25 zł, w tym dofinansowanie – 1.322.541,25zł. Celem projektu jest

wzmocnienie i usprawnienie systemu pieczy zastępczej na terenie powiatu nidzickiego poprzez specjalistyczne działania służące profesjonalizacji oraz deinstytucjonalizacji systemu pieczy zastępczej. W projekcie uczestniczyć będzie 91 osób (18 opiekunów rodzin zastępczych, 42 dzieci umieszczonych w rodzinnej pieczy zastępczej, 15 kandydatów na rodziny zastępcze, 7 usamodzielnianych wychowanków pieczy zastępczej i 9 pracowników PCPR w Nidzicy). W ramach projektu zrealizowanych zostanie 8 zadań:- promocja rodzicielstwa zastępczego,- szkolenia dla kandydatów na rodziców zastępczych,- wsparcie specjalistyczne opiekunów zastępczych,- szkolenie opiekunów zastępczych,- wyjazd edukacyjny z elementami integracji służący wzmocnieniu więzi i relacji pomiędzy rodzicami i dziećmi,- szkolenia wzmacniające potencjał kadry pieczy zastępczej,- wsparcie wychowanków pieczy zastępczej w procesie usamodzielnienia,- wyposażenie Sali szkoleniowo – doradczej. W ramach zadania pn. Wsparcie specjalistyczne opiekunów zastępczych zatrudnione zostały 2 osoby: psycholog na 0,5 etatu oraz specjalista ds. motywacji w pełnym wymiarze czasu pracy oraz zakupiono samochód służbowy, który służy do kontaktów z uczestnikami projektu i jest niezbędny do realizacji wszystkich zadań w projekcie a przede wszystkim pozwoli na dotarcie specjalistom do rodzin zastępczych, szczególnie tych z obszarów dotkniętych wykluczeniem komunikacyjnym. Kolejnym działaniem zrealizowanym w ramach projektu jest wyposażenie Sali szkoleniowo- doradczej. Zakupione zostały meble tj. stoły, krzesła, szafy, komoda, rzutnik 43 multimedialny ekran projekcyjny, laptop, serwis kawowy, szklanki, wernik, ekspres do kawy itp. Sala będzie służyć do spotkań grup wsparcia oraz szkoleń dla kadry i rodzin zastępczych. W 2025r. w ramach realizacji projektu zakupiono materiały promocyjne które były wykorzystane podczas dwóch działań promocyjnych dzień rodzicielstwa zastępczego. Miały one miejsce podczas Gminnego Święta Pieczonego Ziemniaka w Janowcu Kościelnym oraz biegu dla dzieci mały Gregorowiusz. Zorganizowano również szkolenie dla opiekunów zastępczych i kadry PCPR. W ramach projektu duże wsparcie otrzymali wychowankowie pieczy zastępczej będący w procesie usamodzielniania tj. trening umiejętności życiowych, kursy zawodowe dla trzech osób staże zawodowe dla dwóch osób, pobyt w mieszkaniu dla usamodzielniającej się młodzieży - dwie osoby. Dla opiekunów zastępczych zostały zorganizowane dwie grupy wsparcia prowadzone przez pedagoga i psychologa a ramach integracji środowiska pieczy zastępczej zorganizowano Dzień Rodzicielstwa Zastępczego.

9. Współpraca z organizacjami pozarządowymi - zadania zlecone w obszarze pomocy i wsparcia

W powiecie nidzickim zlecono 1 organizacji pozarządowej w trybie działalności pożytku publicznego 3 umowy na działalność bieżącą w kwotę 3334594,60 zł. Organizacja pozarządowa, której zlecono realizację zadań z zakresu pomocy społecznej: prowadzenie Środowiskowego Domu Samopomocy w Nidzicy i Domu Pomocy Społecznej w Napiwodzie oraz zadań z zakresu wspierania rodzin i systemu pieczy zastępczej tj. prowadzenie Placówki Wsparcia Dziennego o zasięgu ponadgminnym jest Polskie Stowarzyszenie na rzecz Osób z Niepełnosprawnością Intelektualną Koło w Nidzicy. Dodać należy, że PSONI Koło w Nidzicy prowadzi również na terenie powiatu

nidzickiego Warsztaty Terapii Zajęciowej dla 55 uczestników z tego tytułu otrzymano w 2025r. środki w wysokości 1935780,00zł

10. Wnioski końcowe

Powiatowe Centrum Pomocy Rodzinie w Nidzicy oraz jednostki współpracujące w realizacji zadań należących do kompetencji powiatu w zakresie polityki społecznej. Ocena Zasobów Pomocy Społecznej przedstawiona w prezentowanym kształcie odzwierciedla w sposób analityczny stan obecny oraz pokazuje wyniki realizacji poszczególnych działań. Na stopień rozwiązywania istniejących potrzeb i problemów społecznych mają istotny wpływ zamierzenia i działania realizowane przez inne podmioty polityki społecznej. Na podstawie przedstawionych w niniejszym dokumencie danych opracowano poniżej przedstawione wnioski dotyczące zabezpieczenia potrzeb w zakresie pomocy społecznej Powiatu Nidzickiego: kontynuować prowadzenie ciągłego naboru kandydatów do pełnienia funkcji rodziny zastępczej lub prowadzącego rodzinny dom dziecka w celu tworzenia kolejnych form rodzinnej pieczy zastępczej, w tym rodzin zastępczych specjalistycznych oraz utworzenie pogotowia rodzinnego, kontynuować podnoszenie kwalifikacji koordynatorów rodzinnej pieczy zastępczej oraz pracowników pracujących bezpośrednio z rodzinami zastępczymi, w celu zwiększenia ich umiejętności wczesnego rozpoznawania sytuacji kryzysowej, możliwości wsparcia rodziny w prawidłowym wypełnianiu roli opiekunów zastępczych i rozwiązywaniu bieżących trudności, kontynuować opracowywanie i realizację programu i projektów aktywizujących osoby zagrożone wykluczeniem społecznym, rozwój rodzinnych form pieczy zastępczej oraz zapewnienie odpowiednich środków finansowych na ich realizację, podjąć działania celem utworzenia na terenie powiatu nidzickiego placówki opiekuńczo- wychowawczej typu socjalizacyjnego. Skala zobrazowanych problemów społecznych ukazuje potrzebę zabezpieczenia znaczących nakładów i środków finansowych na realizację nałożonych ustawowo zadań. Podkreślić należy, że kadra pomocy społecznej posiada odpowiednie wykształcenie i doświadczenie, a także podnosi swoje kwalifikacje zawodowe i doskonali umiejętności. Złożoność i różnorodność potrzeb społecznych ukazanych w zebranych materiałach dotyczy między innymi kwestii problemów związanych z niepełnosprawnością. W powiecie nidzickim osoby z niepełnosprawnościami dzięki współpracy powiatu z organizacjami pozarządowymi mogą korzystać z szerokiej bazy instytucji i placówek działających na ich rzecz (OREW, ŚDS, DPS, ZAZ, Placówka wsparcia dziennego o zasięgu ponadgminnym). Działania prowadzone w 2025 roku oraz prognoza lat następnych wskazuje na kontynuację realizowanych przez PCPR w Nidzicy zadań i prowadzonych działań oraz podejmowanie nowych inicjatyw w zakresie rozwiązywania problemów społecznych, by instytucja pomocy społecznej była skuteczna, efektywna i nowoczesna. Rzeczywiste potrzeby i efekty będą podlegały określonym ewaluacjom i weryfikacjom w kolejnych latach.

